



Manual de imagen corporativa





El símbolo de Aena permite una lectura visual en la que están representados los conceptos comunicativos siguientes: los cuatro puntos cardinales, una brújula, una pista de aterrizaje y un aerodino.

Aeropuertos



Pista
Helicóptero
Horizonte/Pista
Tierra
"A"

Navegación Aérea



Brújula
Avión
Cielo
"A"

índice

1 LOS SIGNOS DE IDENTIDAD VISUAL 5

- 1.0 INTRODUCCIÓN
- 1.1 LOGOTIPO Y DENOMINACIÓN
- 1.2 LA TIPOGRAFÍA
- 1.3 LOS COLORES
- 1.4 EL CONJUNTO LOGOTIPO-SÍMBOLO-DENOMINACIÓN
- 1.5 LA DENOMINACIÓN DE AEROPUERTO Y DIRECCIÓN REGIONAL DE NAVEGACIÓN AÉREA
- 1.6 APLICACIONES DEL SÍMBOLO-LOGOTIPO-DENOMINACIÓN

2 LA PAPELERÍA DE AENA 19

- 2.0 INTRODUCCIÓN
- 2.1 LA PAPELERÍA DE PRESTIGIO
- 2.2 LA PAPELERÍA INSTITUCIONAL
 - 2.2.1 DIRECCIONES Y SERVICIOS CENTRALES
 - 2.2.2 AEROPUERTOS
 - 2.2.3 DIRECCIONES REGIONALES DE NAVEGACIÓN AÉREA
- 2.3 LA PAPELERÍA OPERATIVA
- 2.4 LAS CERTIFICACIONES
- 2.5 ANIVERSARIOS
 - 2.5.1 FIRMA COMPARTIDA
 - 2.5.2 APLICACIONES LOGOTIPO ANIVERSARIO
- 2.6 LA CARPETA DE PRESTIGIO
- 2.7 LAS INVITACIONES

3 APLICACIONES 65

- 3.0** INTRODUCCIÓN
- 3.1** ANUNCIOS DE CONCURSOS PÚBLICOS
- 3.2** VEHÍCULOS
- 3.3** IDENTIFICACIÓN PERSONAL
UNIFORMES Y PRENDAS DE VESTIR
- 3.4** VALLAS DE OBRAS
- 3.5** CORREOS ELECTRÓNICOS

4 PUBLICACIONES 73

- 4.0** INTRODUCCIÓN
- 4.1** PAPELES Y FORMATOS
 - 4.1.1** LOS COLORES DE LAS ÁREAS
 - 4.1.2** SISTEMA GRÁFICO
 - 4.1.3** CONTRAPORTADAS Y LOMOS
 - 4.1.4** EJEMPLOS DE PORTADAS
- 4.2** INTERIORES: RETÍCULAS DE DIAGRAMACIÓN
 - 4.2.1** EJEMPLOS DE DIAGRAMACIÓN
- 4.3** DVD Y CD-ROM
- 4.4** PLANTILLAS PARA PANTALLA DE ORDENADOR



El conjunto de signos que simbolizan e identifican Aena son:

- el logotipo
- el símbolo
- la denominación
- la tipografía corporativa
- los colores corporativos

Los tres primeros se utilizan casi en la totalidad de los soportes como un conjunto identificador de Aena.

Para adaptar el conjunto a las diversas proporciones de formatos de los soportes de comunicación se han estudiado distintas modalidades.

En casos especiales se han previsto soluciones excepcionales.

Siempre que sea posible, se reproducirá el conjunto logotipo-símbolo-denominación en los colores corporativos. También se han previsto soluciones a un solo color.

1.1

LOGOTIPO Y DENOMINACIÓN

El logotipo de Aena se usa como marca a partir de las iniciales de su denominación. La unión de mayúsculas y minúsculas para su expresión tipográfica refuerza la idea de nombre propio, original y no divisible.

La tipografía utilizada para el logotipo es la Frutiger Black Italic. La denominación que la acompaña aparece en el mismo tamaño de letra pero en Frutiger Light Italic. El mismo criterio se aplicará cuando en lugar de la denominación figure el nombre de un Aeropuerto o de una Dirección Regional de Navegación Aérea.

No se permitirá en ningún caso la diferencia de tamaño de letra entre el nombre Aena y su denominación ni la utilización de tipografía distinta.



Aena

Aena

Frutiger Black Italic

Aeropuertos Españoles y Navegación Aérea

Aeropuerto de Madrid - Barajas

El alfabeto Frutiger refleja una imagen de claridad, precisión y modernidad. La versión cursiva sugiere agilidad.

Todos los textos deberán ser compuestos siempre en caja alta y baja. Cuando se quiera destacar una palabra o frase dentro de un texto compuesto en Frutiger Roman, se recomienda utilizar la versión cursiva. Si se quiere dar relieve a títulos y subtítulos se puede emplear la versión Frutiger Bold, Frutiger Black o Ultra Black.

Frutiger Light

abcdefghijklmnopqrstuvwxyzABCDEFGHIJKLMNÑOPQRSTUVWXYZ1234567890

Frutiger Light Italic

abcdefghijklmnopqrstuvwxyzABCDEFGHIJKLMNÑOPQRSTUVWXYZ1234567890

Frutiger Roman

abcdefghijklmnopqrstuvwxyzABCDEFGHIJKLMNÑOPQRSTUVWXYZ1234567890

Frutiger Roman Italic

abcdefghijklmnopqrstuvwxyzABCDEFGHIJKLMNÑOPQRSTUVWXYZ1234567890

Frutiger Bold

abcdefghijklmnopqrstuvwxyzABCDEFGHIJKLMNOPQRSTUVWXYZ1234567890

Frutiger Bold Italic

abcdefghijklmnopqrstuvwxyzABCDEFGHIJKLMNOPQRSTUVWXYZ1234567890

Frutiger Black

abcdefghijklmnopqrstuvwxyzABCDEFGHIJKLMNOPQRSTUVWXYZ1234567890

Frutiger Black Italic

abcdefghijklmnopqrstuvwxyzABCDEFGHIJKLMNOPQRSTUVWXYZ1234567890

Frutiger Ultra Black

abcdefghijklmnopqrstuvwxyzABCDEFGHIJKLMNOPQRSTUVWXYZ1234567890

1.3

LOS COLORES

Los colores corporativos de Aena son el azul y el verde. Estos colores se utilizan para la reproducción del símbolo de Aena pero también pueden ser empleados como fondos lisos en soportes de comunicación o en la decoración de puestos de información al público, en alfombras, etc. El gris es un color complementario que se puede usar en los casos que convenga.

El clima cromático que evocan remite a conceptos que se asocian a la noción general de naturaleza y, a la vez, a nociones más abstractas como seguridad, tranquilidad, etc. (azul) o vitalidad, ecología, etc. (verde).

COLORES PARA USO EN IMPRESIÓN OFFSET Y DIGITAL

PANTONE 293 C

Composición cuatricromía CMYK

| | |
|----------|------|
| Cyan | 100% |
| Magenta | 60% |
| Amarillo | 0% |
| Negro | 0% |

COLORES PARA USO EN APLICACIONES OFFICE Y WEB

Colores RGB

| | |
|-------|-----|
| Rojo | 28 |
| Verde | 96 |
| Azul | 171 |

Colores Web Safe

1C60AB

COLORES PARA USO EN PINTURAS Y VINILOS

Sistema RAL

Aprox. 5005

Vinilo Fasson

Avery 900 Super Cast - Pantone 293 C

Vinilo 3M

Buscar color aprox.



COLORES PARA USO EN IMPRESIÓN
OFFSET Y DIGITAL

PANTONE 368 C

Composición cuatricromía CMYK

Cyan 80%
Magenta 0%
Amarillo 100%
Negro 0%

COLORES PARA USO EN APLICACIONES
OFFICE Y WEB

Colores RGB

Rojo 72
Verde 185
Azul 48

Colores Web Safe

48B830

COLORES PARA USO EN PINTURAS Y VINILOS

Sistema RAL


Aprox. 6018

Vinilo Fasson

900-956

Vinilo 3M

3630-136



COLORES PARA USO EN IMPRESIÓN
OFFSET Y DIGITAL

PANTONE 431 C

Composición cuatricromía CMYK

Cyan 15%
Magenta 0%
Amarillo 0%
Negro 80%

COLORES PARA USO EN APLICACIONES
OFFICE Y WEB

Colores RGB

Rojo 102
Verde 102
Azul 102

Colores Web Safe

666666

COLORES PARA USO EN PINTURAS Y VINILOS

Sistema RAL

Aprox. 7012

Vinilo Fasson

Avery 900 Super Cast - Pantone 431 C

Vinilo 3M

Buscar color aprox.



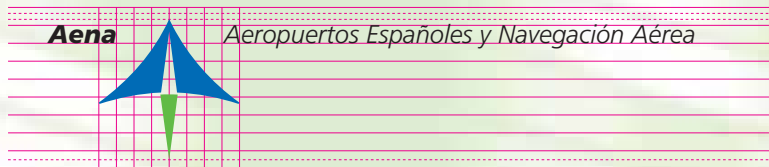
1.4

EL CONJUNTO LOGOTIPO-SÍMBOLO-DENOMINACIÓN

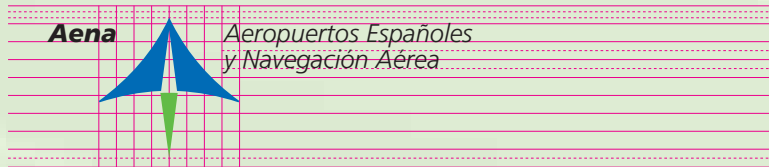
El símbolo aparecerá, en principio, siempre entre el logotipo y la denominación: Aeropuertos Españoles y Navegación Aérea.

Este conjunto puede articularse de distintas formas según las dimensiones del soporte en que deba figurar. Podrá presentarse una versión larga o corta y disponiendo la denominación en una, dos o cuatro líneas.

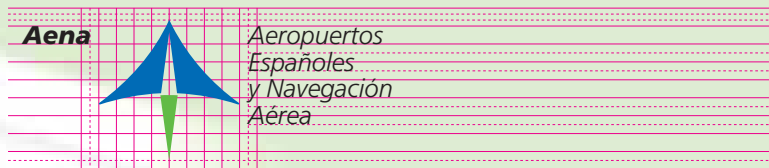
En algún soporte puede darse la necesidad de utilizar una versión en donde solamente figure el logotipo y el símbolo. Para estos casos, se han previsto dos versiones que serán las únicas excepciones admitidas.



Conjunto A1

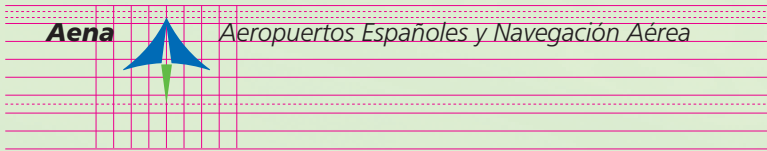


Conjunto A2

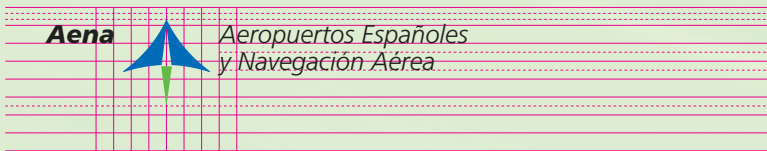


Conjunto A3

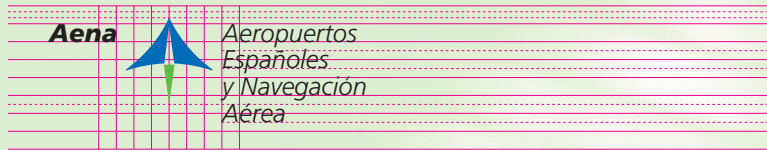





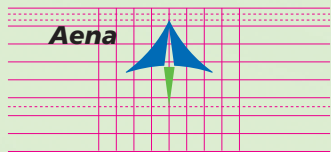
Conjunto A4




Conjunto A5



Conjunto A6



Conjunto A7



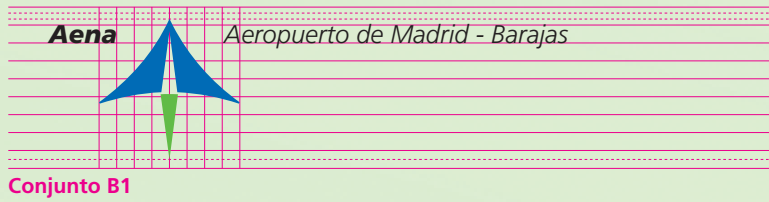
Conjunto A8



1.5

LA DENOMINACIÓN DE AEROPUERTO Y DIRECCIÓN REGIONAL DE NAVEGACIÓN AÉREA

Aena *Aeropuerto de Madrid - Barajas*

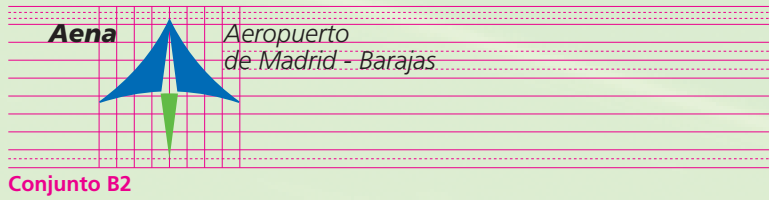


Conjunto B1

Aena *Aeropuerto de Madrid - Barajas*



Aena *Aeropuerto de Madrid - Barajas*

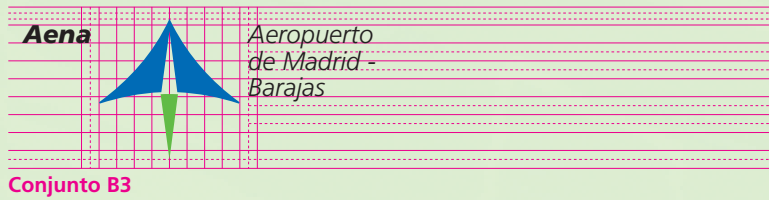


Conjunto B2

Aena *Aeropuerto de Madrid - Barajas*



Aena *Aeropuerto de Madrid - Barajas*

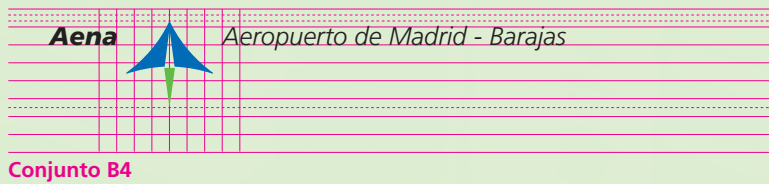


Conjunto B3

Aena *Aeropuerto de Madrid - Barajas*

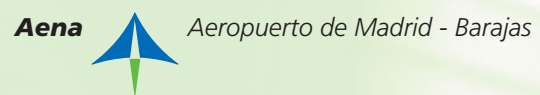


Aena *Aeropuerto de Madrid - Barajas*

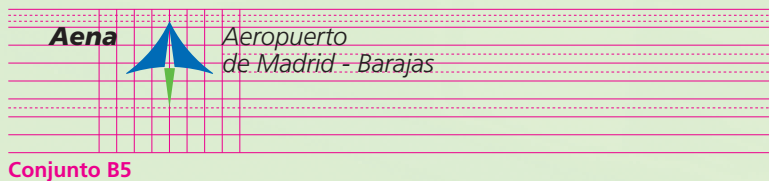


Conjunto B4

Aena *Aeropuerto de Madrid - Barajas*



Aena *Aeropuerto de Madrid - Barajas*

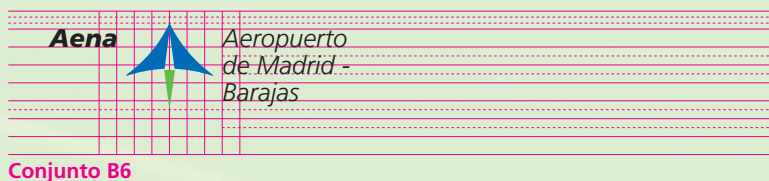


Conjunto B5

Aena *Aeropuerto de Madrid - Barajas*



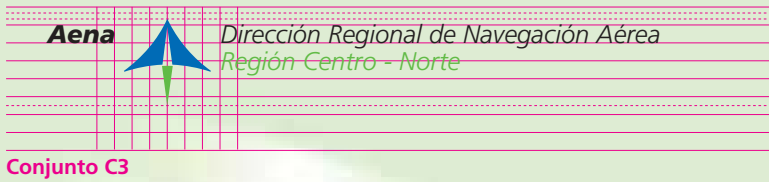
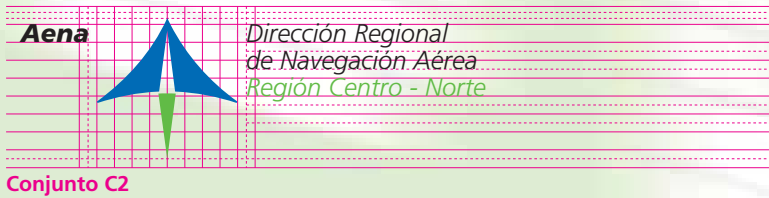
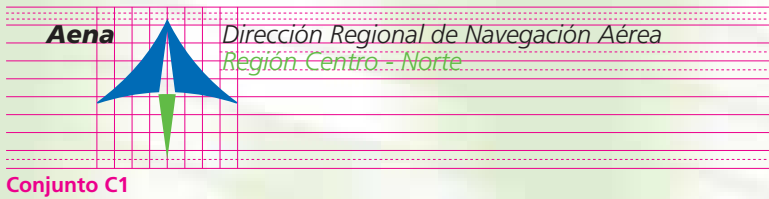
Aena *Aeropuerto de Madrid - Barajas*



Conjunto B6

Aena *Aeropuerto de Madrid - Barajas*





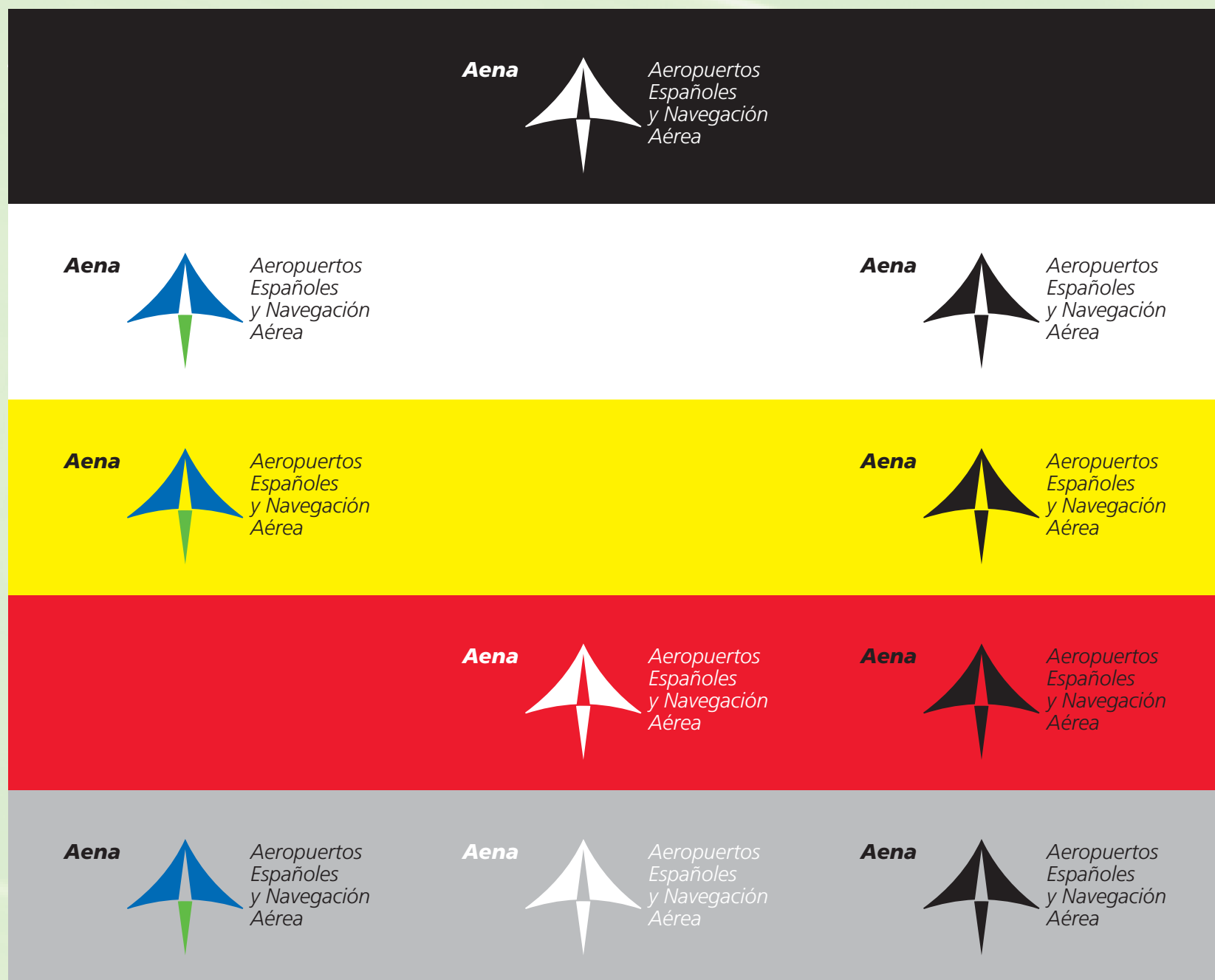
1.6

APLICACIONES DEL SÍMBOLO-LOGOTIPO-DENOMINACIÓN

La mayoría de los soportes de comunicación que utiliza Aena tienen como fondo el color blanco. Sin embargo, pueden darse casos en los que este fondo sea negro o de color. Para estas situaciones se han previsto varias alternativas:

- el conjunto entero se reproduce en negro
- el conjunto entero se reproduce en blanco
- el símbolo se reproduce en sus colores corporativos y el logotipo y la denominación en negro o en blanco.

En casos excepcionales se podrá imprimir el símbolo en oro.





2

Aena utiliza varias clases de papelería:

- de prestigio
- institucional
- operativa

Los diversos soportes de esta papelería llevan todos ellos los signos de identidad visual de Aena.

En las cartas, la información impresa se limitará únicamente al conjunto logotipo-símbolo-denominación; el resto de la información será completada por cada usuario con las plantillas Word disponibles en CD-Rom e intranet.

En la papelería de prestigio, reservada al Presidente Director General y al Consejo de Administración, el nombre, cargo y dirección sí serán realizados en imprenta

Utiliza papel especial tipo verjurado con colores blanco y marfil opcionales y símbolo en relieve seco.

HOJA CARTA

Logotipo
conjunto A2

Símbolo
relieve seco

Formato
210 x 297 mm

Tipo de papel
verjurado 100 gr/m

Color
blanco/marfil

Plantilla Word disponible
en la intranet de Aena



Mostrado al 65%

2ª HOJA CARTA

Símbolo
relieve seco

Formato
210 x 297 mm

Tipo de papel
verjurado 100 gr/m

Color
blanco/marfil



El texto de la carta utiliza la fuente Arial Normal en 10 puntos, a excepción de los datos correspondientes a **[Nombre Apellido Apellido]** del encabezado, que utilizan Arial Negrita en un tamaño de 9 puntos, y **[Cargo]**, que se escribirá en Arial Normal a un tamaño de 7,5 puntos. Se recomienda no utilizar en el texto tabulaciones, sangrías ni subrayados. Para resaltar palabras se utilizará la negrita o la cursiva.

Este modelo de plantilla lleva la dirección del destinatario a la izquierda, por lo que su utilización será siempre para envío en sobre sin ventanilla.

Atentamente,

Mostrado al 65%

HOJA CARTA CONSEJO

Logotipo
conjunto A2

Símbolo
relieve seco

Formato
210 x 297 mm

Tipo de papel
verjurado 100 gr/m

Color
blanco/marfil

Plantilla Word disponible
en la intranet de Aena

48,5 mm

105 mm

15 mm

30 mm

99 mm

Frutiger bold
cpo 9

Frutiger light
cpo 7

15 mm

Aena
Aeropuertos Españoles
y Navegación Aérea

Consejo de Administración

Nombre Destinatario
Nombre Empresa
Domicilio Social 000
00000 Ciudad
Provincia

Ciudad, 30 de mayo de 0000

Señores:

Este escrito es un modelo normalizado de los papeles de carta destinado **exclusivamente** a la **alta dirección** de Aena.

No se debe modificar su estructura. Si mientras se cumplimenta se modificara accidentalmente, existe siempre la posibilidad de utilizar el botón "Deshacer" para volver a la situación anterior, o bien, seleccionar de nuevo la plantilla: "*nombreplantilla.dot*".

Con objeto de facilitar la cumplimentación de la plantilla se ha insertado un código de campo en las posiciones donde se debe introducir el texto. Para situarse en cada posición bastará con hacer "*click*" sobre cada código de campo (quedará seleccionado todo el campo) y seguidamente escribir la información correspondiente.

A continuación se relacionan las principales características del documento.

Los campos destinados a los datos **[Nombre Apellido Apellido]**, **[Cargo]** y **[Fecha]** están limitados a un máximo de una línea, mientras que los datos del **[Destinatario]** están limitados a un máximo de seis líneas.

Entre párrafos se dejará una línea en blanco.

Si el texto de la carta ocupara más de una página, la plantilla generará de forma automática las páginas 2 y siguientes, con el formato normalizado.

Nombre de la Calle y nº Distrito postal Ciudad

Mostrado al 65%

2ª HOJA CARTA CONSEJO

Símbolo
relieve seco

Formato
210 x 297 mm

Tipo de papel
verjurado 100 gr/m

Color
blanco/marfil

12 mm

99 mm

16 mm

105 mm

El texto de la carta utiliza la fuente Arial Normal en 10 puntos, a excepción de los datos correspondientes a **[Nombre Apellido Apellido]** del encabezado, que utilizan Arial Negrita en un tamaño de 9 puntos, y **[Cargo]**, que se escribirá en Arial Normal a un tamaño de 7,5 puntos. Se recomienda no utilizar en el texto tabulaciones, sangrías ni subrayados. Para resaltar palabras se utilizará la negrita o la cursiva.

Este modelo de plantilla lleva la dirección del destinatario a la izquierda, por lo que su utilización será siempre para envío en sobre sin ventanilla.

Atentamente,

Nombre Apellido Apellido
Cargo

Mostrado al 65%

TARJETAS

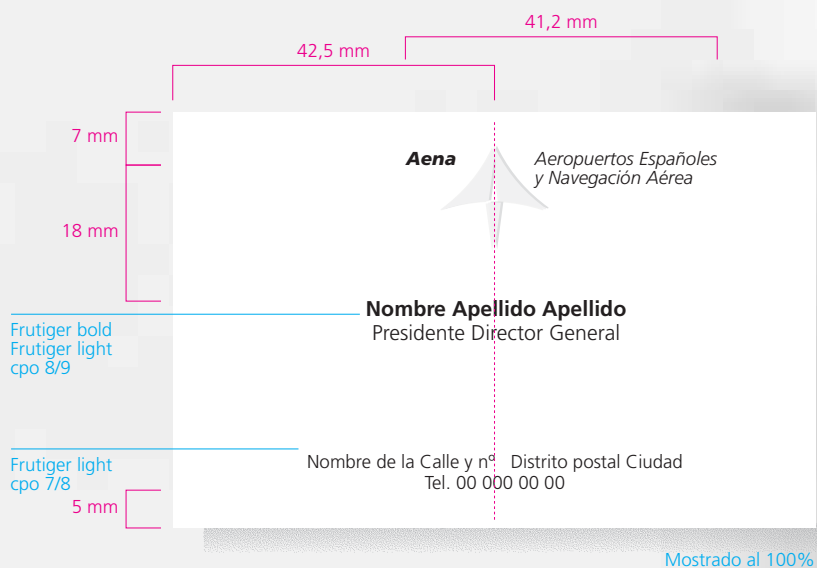
Logotipo
conjunto A2

Símbolo
relieve seco

Formato
55 x 85 mm

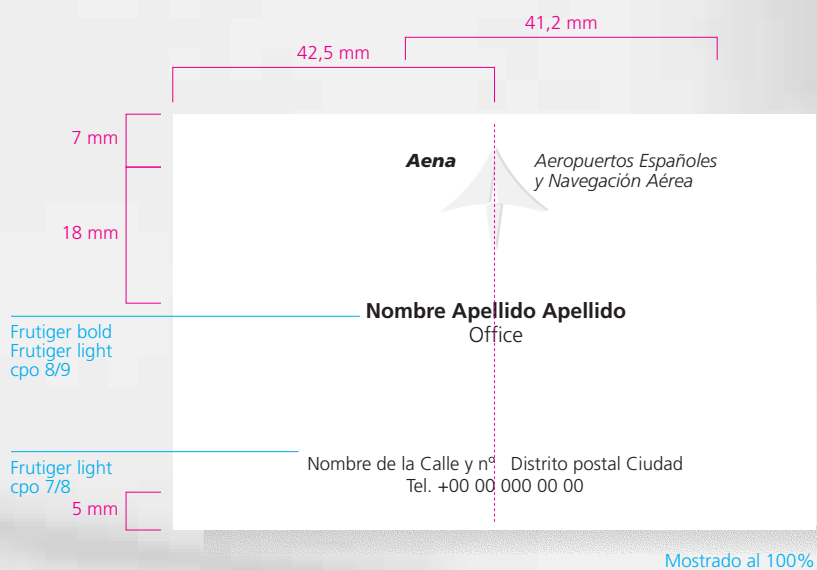
Tipo de papel
cartulina verjurada 220gr/m

Color
blanco/marfil



TARJETAS VERSIÓN INGLÉS

El usuario de tarjetas en otro idioma utilizará dos tarjetas: una en español y otra en el idioma que corresponda.



TARJETÓN


Logotipo
conjunto A2

Símbolo
relieve seco

Formato
105 x 210 mm

Tipo de papel
cartulina verjurada 220gr/m

Color
blanco/marfil



Mostrado al 75%

SALUDA

Símbolo
relieve seco

Formato
148 x 210 mm

Tipo de papel
cartulina verjurada 220gr/m

Color
blanco/marfil

**Plantilla Word disponible
en la intranet de Aena**

42 mm
21 mm
20 mm
61 mm
16 mm
23 mm
18 mm

24 mm 16 mm

Frutiger light
cpo 10

El Presidente Director General de Aena

Texto destacado

Texto del comunicado

Nombre Apellido Apellido
le expesa su más cordial consideración



Madrid, 20 de junio de 2005

Mostrado al 100%

SOBRE PARA A5

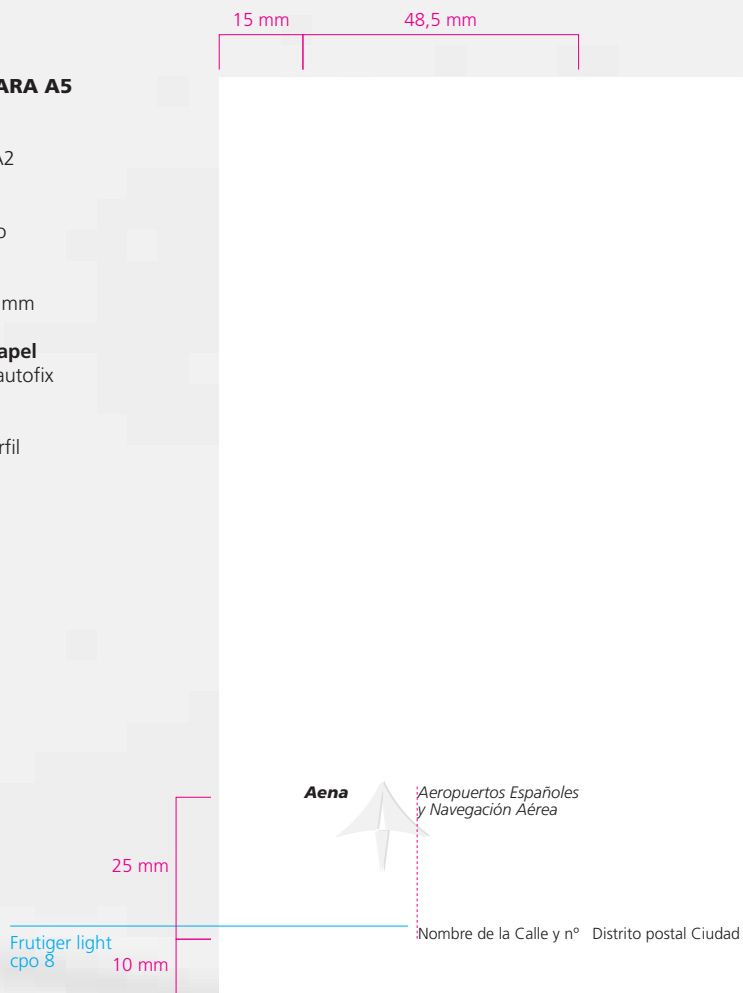
Logotipo
conjunto A2

Símbolo
relieve seco

Formato
162 x 229 mm

Tipo de papel
verjurado autofix

Color
blanco/marfil



Mostrado al 75%

SOBRE AMERICANO

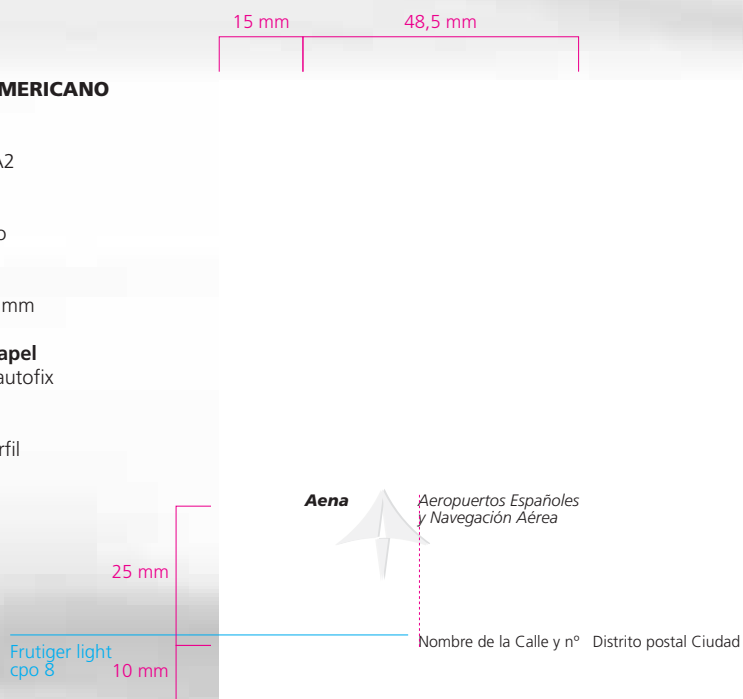
Logotipo
conjunto A2

Símbolo
relieve seco

Formato
110 x 220 mm

Tipo de papel
verjurado autofix

Color
blanco/marfil



Mostrado al 75%



La papelería institucional de Aena da respuesta a las necesidades genéricas de comunicación de la organización, a las específicas de una función concreta y a las personalizadas de un nivel determinado.

La presentación de esta papelería es triple:

- Direcciones y Servicios Centrales de Aena
- Aeropuertos
- Direcciones Regionales de Navegación Aérea

La papelería institucional en todas sus versiones está concebida bajo un mismo criterio gráfico, con el conjunto logotipo-símbolo-denominación de Aena en sus colores corporativos situado a la izquierda de la parte superior del soporte.

Para conseguir una mayor operatividad, se incluyen plantillas Word para las cartas en todas sus versiones. Estas plantillas se imprimirán sobre papel preimpreso en imprenta con el conjunto logotipo-símbolo-denominación de Aena.

HOJA CARTA PERSONALIZADA

Logotipo
conjunto A1

Formato
210 x 297 mm

Tipo de papel
filigranado marca
al agua 100 gr

Color
blanco

**Plantilla Word disponible
en la intranet de Aena**


15 mm 83,2 mm

15 mm

21 mm

99 mm

15 mm



Aena *Aeropuertos Españoles y Navegación Aérea*

**Dirección de Planificación
Control de Gestión y Relaciones Internacionales**

Nombre Apellido Apellido
Jefe de la División de Apoyo a la Dirección
General y Cooperación Internacional

Nombre Destinatario Ciudad, 30 de mayo de 0000
Nombre Empresa
Domicilio Social 000
00000 Ciudad
Provincia
País

Señores:

Este escrito es un modelo normalizado de carta de Aena.

No se debe modificar su estructura. Si mientras se cumplimenta se modificara accidentalmente, existe siempre la posibilidad de utilizar el botón "Deshacer" para volver a la situación anterior, o bien seleccionar de nuevo la plantilla: "*nombreplantilla.dot*".

Con objeto de facilitar la cumplimentación de la plantilla se ha insertado un código de campo en las posiciones donde se debe introducir el texto. Para situarse en cada posición bastará con hacer "*click*" sobre cada código de campo (quedará seleccionado todo el campo) y seguidamente escribir la información correspondiente.

En el caso de no utilizar alguno de los campos, se selecciona tal y como se ha explicado, y a continuación pulsar la tecla "Supr".

Puede utilizarse tanto para cartas **personalizadas** como **sin personalizar**:

Para escribir una **carta personalizada** primero se selecciona el campo **[Nombre Apellido Apellido]** para insertar el nombre del emisor. A continuación se selecciona **[Cargo División Unidad]** y se escribe el cargo.

Para escribir una carta **sin personalizar** se selecciona el campo **[Nombre Apellido Apellido]** y se elimina pulsando la tecla "Supr". A continuación se selecciona el campo **[Cargo]** y se escribe el nombre de la Dirección, Departamento, División, o Unidad.

Si el texto de la carta ocupa más de una página, la plantilla generará de forma automática las páginas 2 y siguientes, con el formato normalizado.

A continuación se relacionan las principales características del documento.

www.aena.es
Nombre de la Calle y nº Distrito postal Ciudad
Tel. 00 000 00 00 Fax 00 000 00 00 e-mail@aena.es

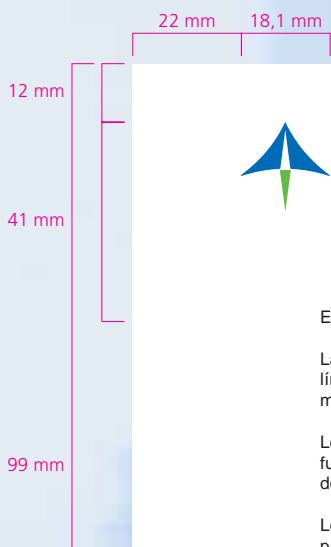
Mostrado al 65%

**2ª HOJA CARTA
PERSONALIZADA**

Formato
210 x 297 mm

Tipo de papel
filigranado marca
al agua 100 gr

Color
blanco



El margen izquierdo del documento es de 38 mm y el derecho de 25 mm.

La información destinada al primer campo **[Dirección o División]** se encuentra limitada a dos líneas. Utiliza la fuente Arial Negra en 10 puntos y se recomienda su escritura utilizando mayúsculas y minúsculas.

Los datos correspondientes a **[Nombre y Apellidos]** están limitados a una línea y se utiliza la fuente Arial Normal en 9 puntos. El campo **[Cargo / División / Unidad]** tiene una limitación de dos líneas y se utiliza la fuente Arial Normal en 7,5 puntos.

Los datos correspondientes a la dirección y teléfonos del emisor situados al pie de la primera página utiliza la fuente Arial Negrita en 7 puntos para la web y la fuente Arial Normal en 7 puntos para las direcciones y teléfonos.

Se permite un máximo de seis líneas para el campo **[Destinatario]**.

El texto de la carta utiliza la fuente Arial Normal en 10 puntos. Se recomienda no utilizar en el texto tabulaciones, sangrías ni subrayados. Para resaltar palabras se utilizará la negrita o la cursiva.

Entre párrafos se dejará una línea en blanco, mientras que entre el final de la carta y la línea donde figure el nombre y apellidos (antefirma en las cartas sin personalizar) se dejarán seis líneas en blanco.

Atentamente,

Mostrado al 65%

HOJA CARTA DE DEPARTAMENTO, DIVISIÓN O UNIDAD

Logotipo
conjunto A1

Formato
210 x 297 mm

Tipo de papel
filigranado marca
al agua 100 gr

Color
blanco

**Plantilla Word disponible
en la intranet de Aena**


15 mm 83,2 mm

15 mm

21 mm

99 mm

15 mm



Aena Aeropuertos Españoles y Navegación Aérea

**Dirección de Planificación
Control de Gestión y Relaciones Internacionales**

División de Apoyo a la Dirección General
y Cooperación Internacional

Nombre Destinatario Ciudad, 30 de mayo de 0000
Nombre Empresa
Domicilio Social 000
00000 Ciudad
Provincia
País

Señores:

Este escrito es un modelo normalizado de carta de Aena.

No se debe modificar su estructura. Si mientras se cumplimenta se modificara accidentalmente, existe siempre la posibilidad de utilizar el botón "Deshacer" para volver a la situación anterior, o bien seleccionar de nuevo la plantilla: "nombreplantilla.dot".

Con objeto de facilitar la cumplimentación de la plantilla se ha insertado un código de campo en las posiciones donde se debe introducir el texto. Para situarse en cada posición bastará con hacer "click" sobre cada código de campo (quedará seleccionado todo el campo) y seguidamente escribir la información correspondiente.

En el caso de no utilizar alguno de los campos, se selecciona tal y como se ha explicado, y a continuación pulsar la tecla "Supr".

Puede utilizarse tanto para cartas **personalizadas** como **sin personalizar**:

Para escribir una **carta personalizada** primero se selecciona el campo **[Nombre Apellido Apellido]** para insertar el nombre del emisor. A continuación se selecciona **[Cargo División Unidad]** y se escribe el cargo.

Para escribir una carta **sin personalizar** se selecciona el campo **[Nombre Apellido Apellido]** y se elimina pulsando la tecla "Supr". A continuación se selecciona el campo **[Cargo]** y se escribe el nombre de la Dirección, Departamento, División, o Unidad.

Si el texto de la carta ocupa más de una página, la plantilla generará de forma automática las páginas 2 y siguientes, con el formato normalizado.

A continuación se relacionan las principales características del documento.

www.aena.es
Nombre de la Calle y nº Distrito postal Ciudad
Tel. 00 000 00 00 Fax 00 000 00 00 e-mail@aena.es

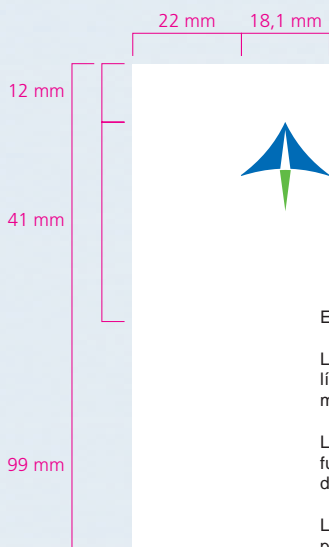
Mostrado al 65%

**2ª HOJA CARTA
DEPARTAMENTO,
DIVISIÓN O UNIDAD**

Formato
210 x 297 mm

Tipo de papel
filigranado marca
al agua 100 gr

Color
blanco



El margen izquierdo del documento es de 38 mm y el derecho de 25 mm.

La información destinada al primer campo **[Dirección o División]** se encuentra limitada a dos líneas. Utiliza la fuente Arial Negra en 10 puntos y se recomienda su escritura utilizando mayúsculas y minúsculas.

Los datos correspondientes a **[Nombre y Apellidos]** están limitados a una línea y se utiliza la fuente Arial Normal en 9 puntos. El campo **[Cargo / División / Unidad]** tiene una limitación de dos líneas y se utiliza la fuente Arial Normal en 7,5 puntos.

Los datos correspondientes a la dirección y teléfonos del emisor situados al pie de la primera página utiliza la fuente Arial Negrita en 7 puntos para la web y la fuente Arial Normal en 7 puntos para las direcciones y teléfonos.

Se permite un máximo de seis líneas para el campo **[Destinatario]**.

El texto de la carta utiliza la fuente Arial Normal en 10 puntos. Se recomienda no utilizar en el texto tabulaciones, sangrías ni subrayados. Para resaltar palabras se utilizará la negrita o la cursiva.

Entre párrafos se dejará una línea en blanco, mientras que entre el final de la carta y la línea donde figure el nombre y apellidos (antefirma en las cartas sin personalizar) se dejarán seis líneas en blanco.

Atentamente,

Nombre Apellido Apellido
Cargo

Mostrado al 65%

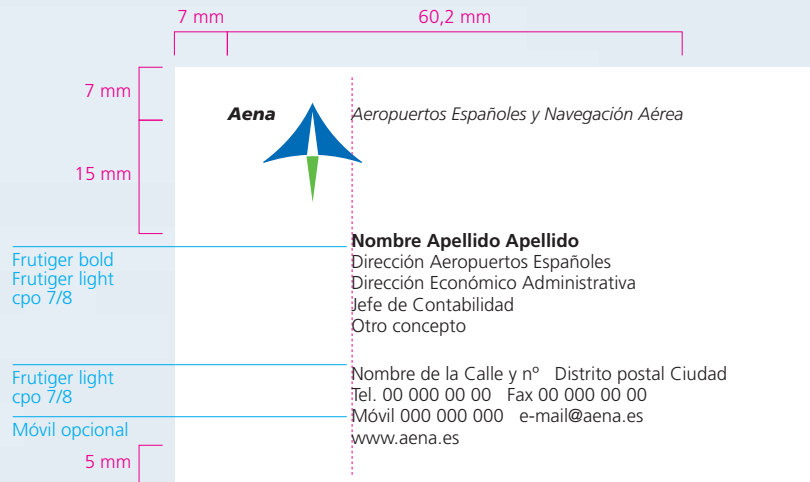
TARJETAS

Logotipo
conjunto A1

Formato
55 x 85 mm

Tipo de papel
cartulina 250 gr

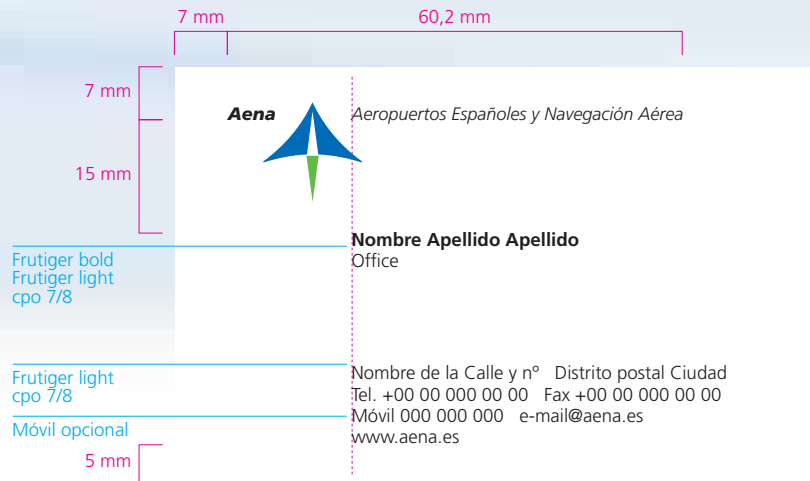
Color
blanco



Mostrado al 100%

TARJETAS VERSIÓN INGLÉS

El usuario de tarjetas en otro idioma utilizará dos tarjetas: una en español y otra en el idioma que corresponda.



Mostrado al 100%

Aena



Aeropuertos Españoles y Navegación Aérea

Nombre Apellido Apellido

Navegación Aérea
Dirección de Organización y Recursos Humanos
Otro Concepto

Nombre de la Calle y nº Distrito postal Ciudad
Tel. 00 000 00 00 Fax 00 000 00 00
Móvil 000 000 000 e-mail@aena.es
www.aena.es

Aena



Aeropuertos Españoles y Navegación Aérea

Nombre Apellido Apellido

Dirección de Comunicación
Jefe de Protocolo y Relaciones Públicas

Nombre de la Calle y nº Distrito postal Ciudad
Tel. 00 000 00 00 Fax 00 000 00 00
Móvil 000 000 000 e-mail@aena.es
www.aena.es

Aena



Aeropuertos Españoles y Navegación Aérea

Nombre Apellido Apellido

Asesoría Jurídica

Nombre de la Calle y nº Distrito postal Ciudad
Tel. 00 000 00 00 Fax 00 000 00 00
Móvil 000 000 000 e-mail@aena.es
www.aena.es

Aena



Aeropuertos Españoles y Navegación Aérea

Nombre de la Calle y nº Distrito postal Ciudad
Tel. 00 000 00 00 Fax 00 000 00 00
Móvil 000 000 000 e-mail@aena.es
www.aena.es

Mostrado al 100%

TARJETÓN PERSONALIZADO

Logotipo
conjunto A1

Formato
105 x 210 mm

Tipo de papel
cartulina 250 gr

Color
blanco



Mostrado al 75%

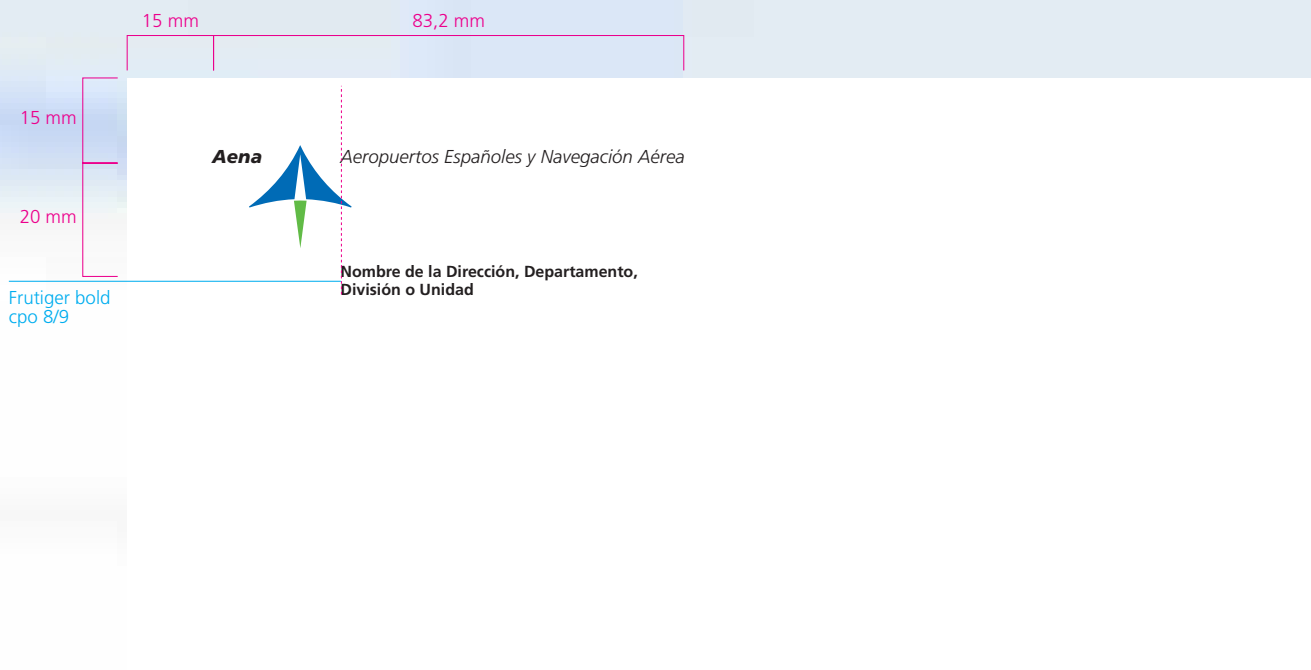
TARJETÓN DE DEPARTAMENTO, DIVISIÓN O UNIDAD

Logotipo
conjunto A1

Formato
105 x 210 mm

Tipo de papel
cartulina 250 gr

Color
blanco



Mostrado al 75%

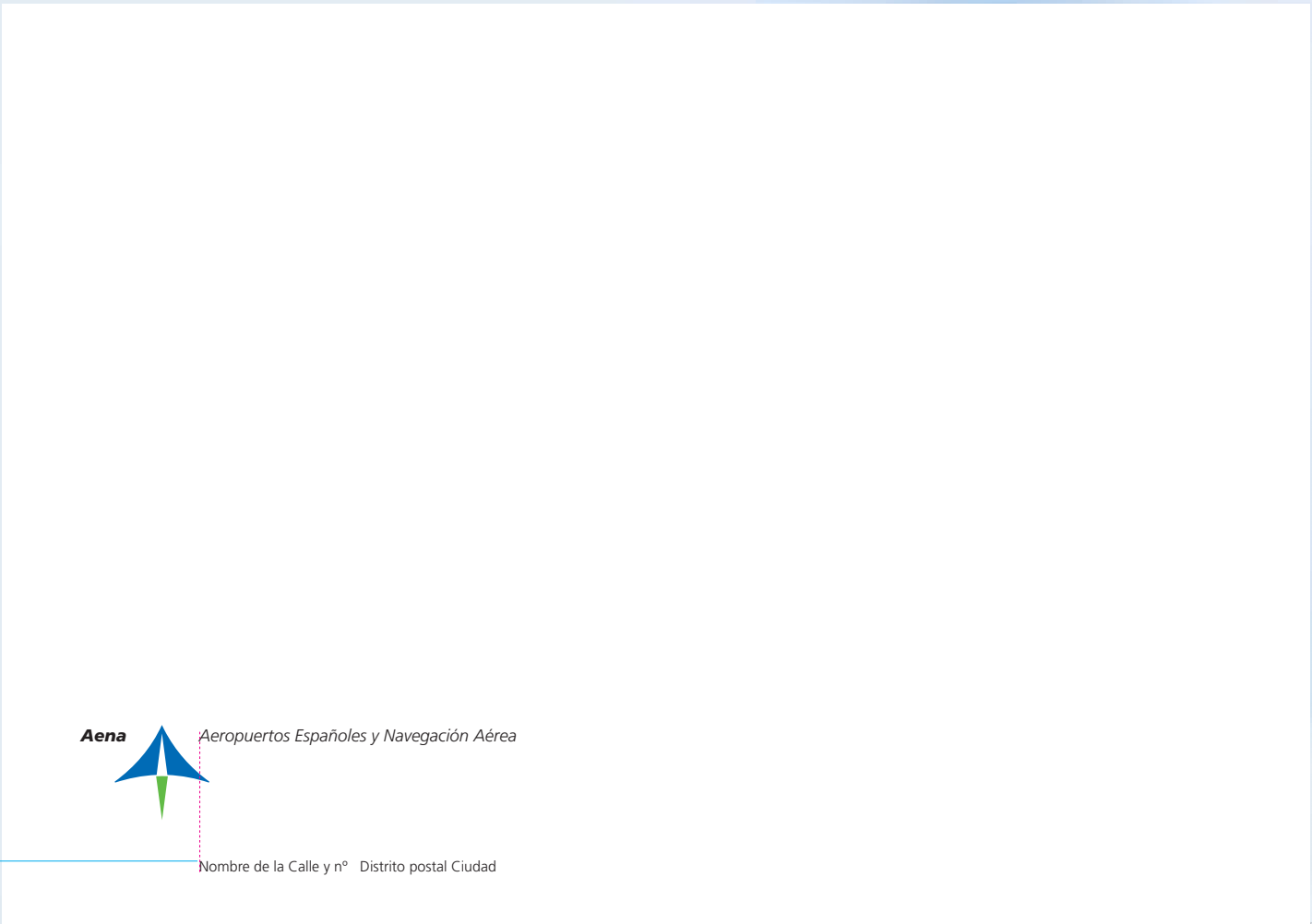

SOBRE PARA DOCUMENTOS DIN A5

Logotipo
conjunto A1

Formato
176 x 250 mm

Tipo de papel
autoadhesivo con tira de silicona

Color
blanco



25 mm

Frutiger light
cpo 8

10 mm

Mostrado al 75%

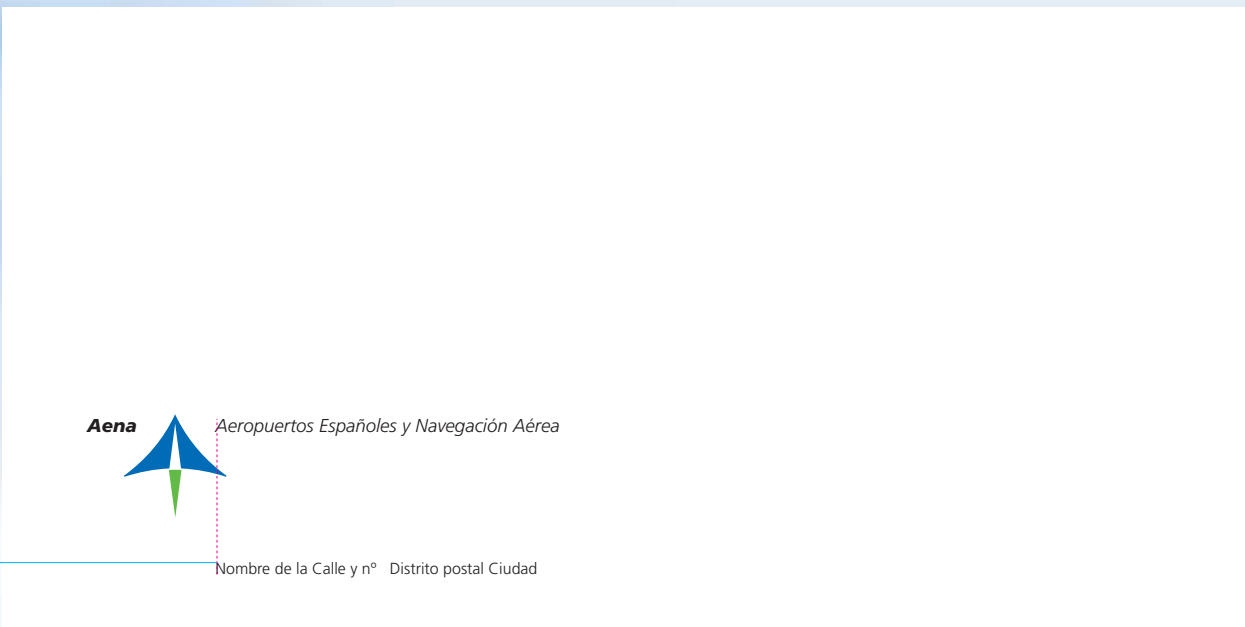
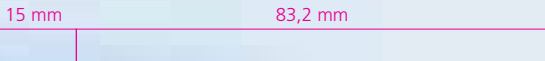
SOBRE AMERICANO

Logotipo
conjunto A1

Formato
110 x 220 mm

Tipo de papel
autoadhesivo con tira de silicona

Color
blanco



25 mm

Frutiger light
cpo 8

10 mm

Mostrado al 75%

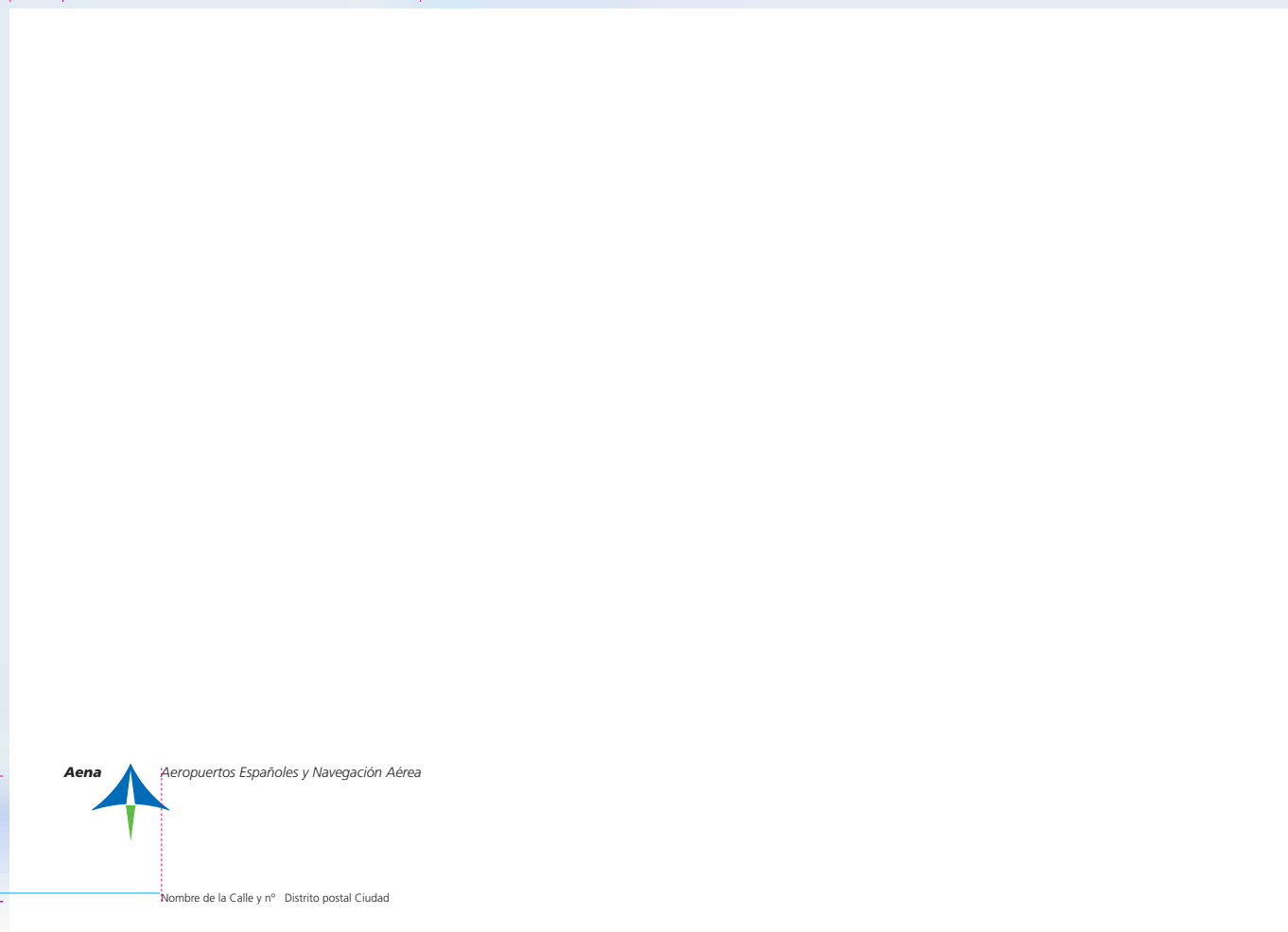
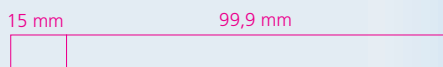
SOBRE BOLSA PARA DOCUMENTOS DIN A4

Logotipo
conjunto A1

Formato
260 x 360 mm

Tipo de papel
autoadhesivo con
tira de silicona

Color
blanco



35 mm

Frutiger light cpo 9 10 mm

Mostrado al 50%



2.2.2

AEROPUERTOS

La papelería de los Aeropuertos sitúa Aena a la izquierda del símbolo y a la derecha el nombre completo del Aeropuerto.

HOJA CARTA DEL DIRECTOR

Logotipo
conjunto B1

Formato
210 x 297 mm

Tipo de papel
filigranado marca
al agua 100 gr

Color
blanco

Plantilla Word disponible
en la intranet de Aena

Aena Aeropuerto de Madrid - Barajas

Nombre Apellido Apellido
Director

Nombre Destinatario Ciudad, 30 de mayo de 0000
Nombre Empresa
Domicilio Social 000
00000 Ciudad
Provincia
País

Señores:

Este escrito es un modelo normalizado de carta de Aena.

No se debe modificar su estructura. Si mientras se cumplimenta se modificara accidentalmente, existe siempre la posibilidad de utilizar el botón "Deshacer" para volver a la situación anterior, o bien seleccionar de nuevo la plantilla: "nombrepantilla.dot".

Con objeto de facilitar la cumplimentación de la plantilla se ha insertado un código de campo en las posiciones donde se debe introducir el texto. Para situarse en cada posición bastará con hacer "click" sobre cada código de campo (quedará seleccionado todo el campo) y seguidamente escribir la información correspondiente.

En el caso de no utilizar alguno de los campos, se selecciona tal y como se ha explicado, y a continuación pulsar la tecla "Supr".

Puede utilizarse tanto para cartas **personalizadas** como **sin personalizar**:

Para escribir una **carta personalizada** primero se selecciona el campo [**Nombre Apellido Apellido**] para insertar el nombre del emisor. A continuación se selecciona [**Cargo División Unidad**] y se escribe el cargo.

Para escribir una carta **sin personalizar** se selecciona el campo [**Nombre Apellido Apellido**] y se elimina pulsando la tecla "Supr". A continuación se selecciona el campo [**Cargo**] y se escribe el nombre de la Dirección, Departamento, División, o Unidad.

Si el texto de la carta ocupa más de una página, la plantilla generará de forma automática las páginas 2 y siguientes, con el formato normalizado.

A continuación se relacionan las principales características del documento.

www.aena.es
Nombre de la Calle y nº Distrito postal Ciudad
Tel. 00 000 00 00 Fax 00 000 00 00 e-mail@aena.es

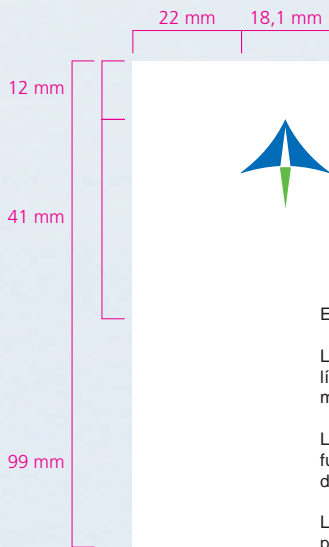
Mostrado al 65%

**2ª HOJA CARTA
DEL DIRECTOR**

Formato
210 x 297 mm

Tipo de papel
filigranado marca
al agua 100 gr

Color
blanco



El margen izquierdo del documento es de 38 mm y el derecho de 25 mm.

La información destinada al primer campo **[Dirección o División]** se encuentra limitada a dos líneas. Utiliza la fuente Arial Negra en 10 puntos y se recomienda su escritura utilizando mayúsculas y minúsculas.

Los datos correspondientes a **[Nombre y Apellidos]** están limitados a una línea y se utiliza la fuente Arial Normal en 9 puntos. El campo **[Cargo / División / Unidad]** tiene una limitación de dos líneas y se utiliza la fuente Arial Normal en 7,5 puntos.

Los datos correspondientes a la dirección y teléfonos del emisor situados al pie de la primera página utiliza la fuente Arial Negrita en 7 puntos para la web y la fuente Arial Normal en 7 puntos para las direcciones y teléfonos.

Se permite un máximo de seis líneas para el campo **[Destinatario]**.

El texto de la carta utiliza la fuente Arial Normal en 10 puntos. Se recomienda no utilizar en el texto tabulaciones, sangrías ni subrayados. Para resaltar palabras se utilizará la negrita o la cursiva.

Entre párrafos se dejará una línea en blanco, mientras que entre el final de la carta y la línea donde figure el nombre y apellidos (antefirma en las cartas sin personalizar) se dejarán seis líneas en blanco.

Atentamente,

Mostrado al 65%

HOJA CARTA DE DEPARTAMENTO, DIVISIÓN O UNIDAD

Logotipo
conjunto B1

Formato
210 x 297 mm

Tipo de papel
filigranado marca
al agua 100 gr

Color
blanco

Plantilla Word disponible en la intranet de Aena

15 mm

15 mm

18,1 mm

34 mm

99 mm

15 mm



Aerpuerto de Madrid - Barajas

División Servicios Aeroportuarios

Nombre Apellido Apellido
Cargo

Nombre Destinatario
Nombre Empresa
Domicilio Social 000
00000 Ciudad
Provincia
País

Ciudad, 30 de mayo de 0000

Señores:

Este escrito es un modelo normalizado de carta de Aena.

No se debe modificar su estructura. Si mientras se cumplimenta se modificara accidentalmente, existe siempre la posibilidad de utilizar el botón "Deshacer" para volver a la situación anterior, o bien seleccionar de nuevo la plantilla: "nombreplantilla.dot".

Con objeto de facilitar la cumplimentación de la plantilla se ha insertado un código de campo en las posiciones donde se debe introducir el texto. Para situarse en cada posición bastará con hacer "click" sobre cada código de campo (quedará seleccionado todo el campo) y seguidamente escribir la información correspondiente.

En el caso de no utilizar alguno de los campos, se selecciona tal y como se ha explicado, y a continuación pulsar la tecla "Supr".

Puede utilizarse tanto para cartas **personalizadas** como **sin personalizar**:

Para escribir una **carta personalizada** primero se selecciona el campo [**Nombre Apellido Apellido**] para insertar el nombre del emisor. A continuación se selecciona [**Cargo División Unidad**] y se escribe el cargo.

Para escribir una carta **sin personalizar** se selecciona el campo [**Nombre Apellido Apellido**] y se elimina pulsando la tecla "Supr". A continuación se selecciona el campo [**Cargo**] y se escribe el nombre de la Dirección, Departamento, División, o Unidad.

Si el texto de la carta ocupa más de una página, la plantilla generará de forma automática las páginas 2 y siguientes, con el formato normalizado.

A continuación se relacionan las principales características del documento.

www.aena.es
Nombre de la Calle y nº Distrito postal Ciudad
Tel. 00 000 00 00 Fax 00 000 00 00 e-mail@aena.es

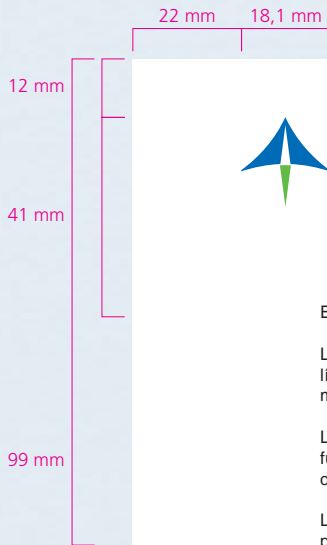
Mostrado al 65%

2ª HOJA CARTA DE DEPARTAMENTO, DIVISIÓN O UNIDAD

Formato
210 x 297 mm

Tipo de papel
filigranado marca al agua 100 gr

Color
blanco



El margen izquierdo del documento es de 38 mm y el derecho de 25 mm.

La información destinada al primer campo **[Dirección o División]** se encuentra limitada a dos líneas. Utiliza la fuente Arial Negra en 10 puntos y se recomienda su escritura utilizando mayúsculas y minúsculas.

Los datos correspondientes a **[Nombre y Apellidos]** están limitados a una línea y se utiliza la fuente Arial Normal en 9 puntos. El campo **[Cargo / División / Unidad]** tiene una limitación de dos líneas y se utiliza la fuente Arial Normal en 7,5 puntos.

Los datos correspondientes a la dirección y teléfonos del emisor situados al pie de la primera página utiliza la fuente Arial Negrita en 7 puntos para la web y la fuente Arial Normal en 7 puntos para las direcciones y teléfonos.

Se permite un máximo de seis líneas para el campo **[Destinatario]**.

El texto de la carta utiliza la fuente Arial Normal en 10 puntos. Se recomienda no utilizar en el texto tabulaciones, sangrías ni subrayados. Para resaltar palabras se utilizará la negrita o la cursiva.

Entre párrafos se dejará una línea en blanco, mientras que entre el final de la carta y la línea donde figure el nombre y apellidos (antefirma en las cartas sin personalizar) se dejarán seis líneas en blanco.

Atentamente,

Mostrado al 65%

Ver otros modelos de tarjetas cuyo cargo es superior a una línea de texto en las páginas 34 y 35.

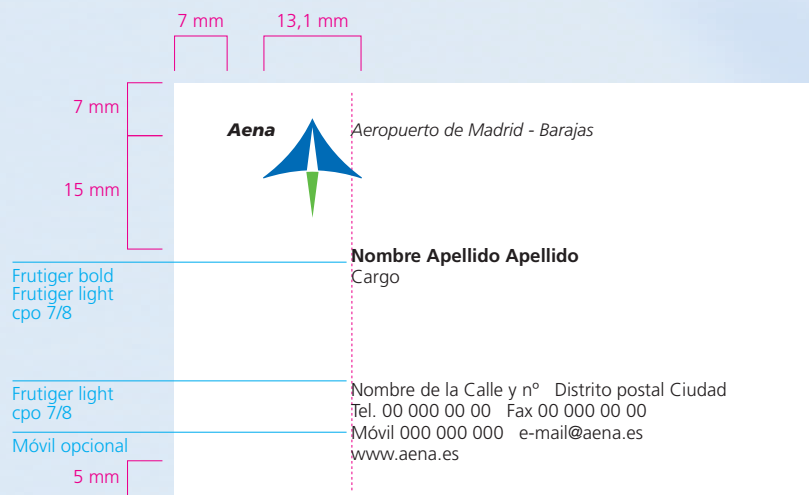
TARJETA

Logotipo
conjunto B1

Formato
55 x 85 mm

Tipo de papel
Cartulina 250 gr

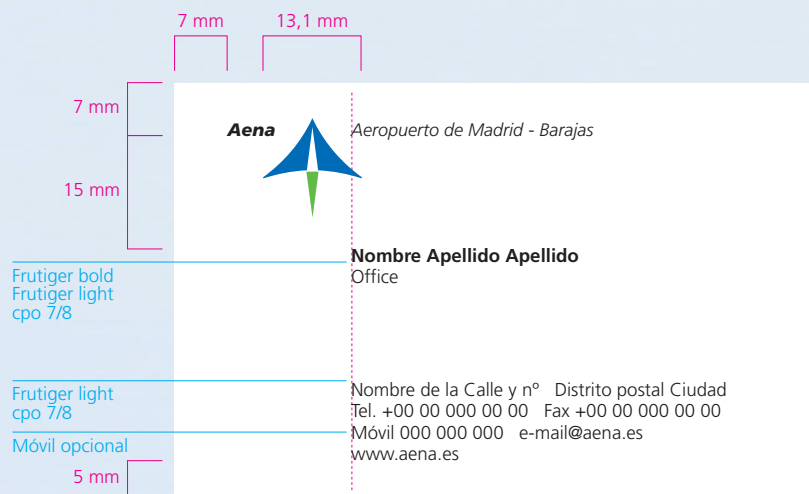
Color
blanco



Mostrado al 100%

TARJETAS VERSIÓN INGLÉS

El usuario de tarjetas en otro idioma utilizará dos tarjetas: una en español y otra en el idioma que corresponda.



Mostrado al 100%

SOBRE AMERICANO

Logotipo
conjunto B1

Formato
110 x 220 mm

Tipo de papel
autoadhesivo con
tira de silicona

Color
blanco



Mostrado al 75%

2.2.3

DIRECCIONES REGIONALES DE NAVEGACIÓN AÉREA

En esta papelería la disposición será Aena, símbolo y a continuación la denominación Dirección Regional de Navegación Aérea.

Debajo de esta línea y encajando con ella por la izquierda, se sitúa el nombre de la Región concreta, que se imprimirá siempre en verde corporativo.

HOJA CARTA DEL DIRECTOR

Logotipo
conjunto C1

Formato
210 x 297 mm

Tipo de papel
filigranado marca
al agua 100 gr

Color
blanco

Plantilla Word disponible
en la intranet de Aena

15 mm

15 mm

34 mm

99 mm

15 mm

79,2 mm

Aena Dirección Regional de Navegación Aérea
Región Centro - Norte

Nombre Apellido Apellido
Director

Nombre Destinatario Ciudad, 30 de mayo de 0000
Nombre Empresa
Domicilio Social 000
00000 Ciudad
Provincia
País

Señores:

Este escrito es un modelo normalizado de carta de Aena.

No se debe modificar su estructura. Si mientras se cumplimenta se modificara accidentalmente, existe siempre la posibilidad de utilizar el botón "Deshacer" para volver a la situación anterior, o bien seleccionar de nuevo la plantilla: "nombreprantilla.dot".

Con objeto de facilitar la cumplimentación de la plantilla se ha insertado un código de campo en las posiciones donde se debe introducir el texto. Para situarse en cada posición bastará con hacer "click" sobre cada código de campo (quedará seleccionado todo el campo) y seguidamente escribir la información correspondiente.

En el caso de no utilizar alguno de los campos, se selecciona tal y como se ha explicado, y a continuación pulsar la tecla "Supr".

Puede utilizarse tanto para cartas **personalizadas** como **sin personalizar**:

Para escribir una **carta personalizada** primero se selecciona el campo [**Nombre Apellido Apellido**] para insertar el nombre del emisor. A continuación se selecciona [**Cargo División Unidad**] y se escribe el cargo.

Para escribir una carta **sin personalizar** se selecciona el campo [**Nombre Apellido Apellido**] y se elimina pulsando la tecla "Supr". A continuación se selecciona el campo [**Cargo**] y se escribe el nombre de la Dirección, Departamento, División, o Unidad.

Si el texto de la carta ocupa más de una página, la plantilla generará de forma automática las páginas 2 y siguientes, con el formato normalizado.

A continuación se relacionan las principales características del documento.

www.aena.es
Nombre de la Calle y nº Distrito postal Ciudad
Tel. 00 000 00 00 Fax 00 000 00 00 e-mail@aena.es

15 mm

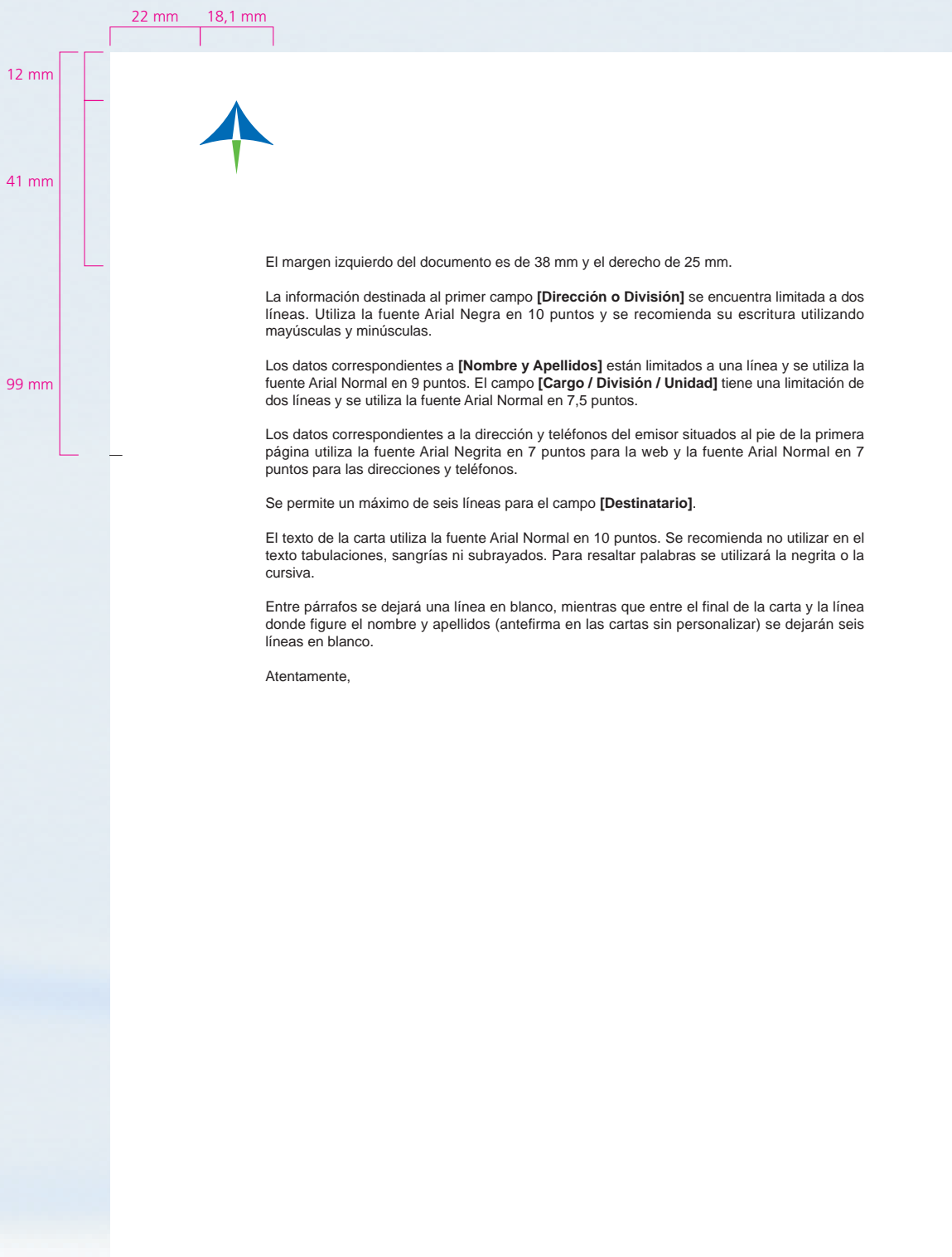
Mostrado al 65%

2ª HOJA CARTA DEL DIRECTOR

Formato
210 x 297 mm

Tipo de papel
filigranado marca
al agua 100 gr

Color
blanco



Mostrado al 65%

HOJA CARTA DE DEPARTAMENTO, DIVISIÓN O UNIDAD

Logotipo
conjunto C1

Formato
210 x 297 mm

Tipo de papel
filigranado marca
al agua 100 gr

Color
blanco

Plantilla Word disponible en la intranet de Aena

15 mm

79,2 mm

15 mm

34 mm

99 mm

15 mm



*Dirección Regional de Navegación Aérea
Región Centro - Norte*

División Servicios Aeroportuarios

Nombre Apellido Apellido
Cargo

Nombre Destinatario
Nombre Empresa
Domicilio Social 000
00000 Ciudad
Provincia
País

Ciudad, 30 de mayo de 0000

Señores:

Este escrito es un modelo normalizado de carta de Aena.

No se debe modificar su estructura. Si mientras se cumplimenta se modificara accidentalmente, existe siempre la posibilidad de utilizar el botón "Deshacer" para volver a la situación anterior, o bien seleccionar de nuevo la plantilla: "*nombreprantilla.dot*".

Con objeto de facilitar la cumplimentación de la plantilla se ha insertado un código de campo en las posiciones donde se debe introducir el texto. Para situarse en cada posición bastará con hacer "*click*" sobre cada código de campo (quedará seleccionado todo el campo) y seguidamente escribir la información correspondiente.

En el caso de no utilizar alguno de los campos, se selecciona tal y como se ha explicado, y a continuación pulsar la tecla "Supr".

Puede utilizarse tanto para cartas **personalizadas** como **sin personalizar**:

Para escribir una **carta personalizada** primero se selecciona el campo [**Nombre Apellido Apellido**] para insertar el nombre del emisor. A continuación se selecciona [**Cargo División Unidad**] y se escribe el cargo.

Para escribir una carta **sin personalizar** se selecciona el campo [**Nombre Apellido Apellido**] y se elimina pulsando la tecla "Supr". A continuación se selecciona el campo [**Cargo**] y se escribe el nombre de la Dirección, Departamento, División, o Unidad.

Si el texto de la carta ocupa más de una página, la plantilla generará de forma automática las páginas 2 y siguientes, con el formato normalizado.

A continuación se relacionan las principales características del documento.

www.aena.es
Nombre de la Calle y nº Distrito postal Ciudad
Tel. 00 000 00 00 Fax 00 000 00 00 e-mail@aena.es

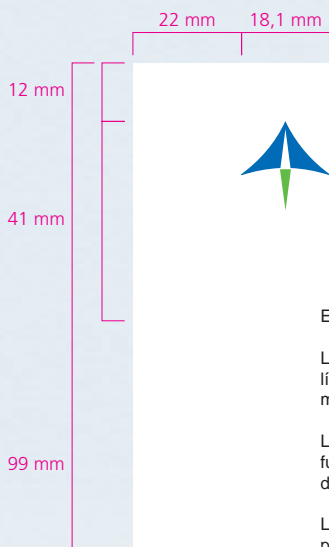
Mostrado al 65%

2ª HOJA CARTA DE DEPARTAMENTO, DIVISIÓN O UNIDAD

Formato
210 x 297 mm

Tipo de papel
filigranado marca al agua 100 gr

Color
blanco



El margen izquierdo del documento es de 38 mm y el derecho de 25 mm.

La información destinada al primer campo **[Dirección o División]** se encuentra limitada a dos líneas. Utiliza la fuente Arial Negra en 10 puntos y se recomienda su escritura utilizando mayúsculas y minúsculas.

Los datos correspondientes a **[Nombre y Apellidos]** están limitados a una línea y se utiliza la fuente Arial Normal en 9 puntos. El campo **[Cargo / División / Unidad]** tiene una limitación de dos líneas y se utiliza la fuente Arial Normal en 7,5 puntos.

Los datos correspondientes a la dirección y teléfonos del emisor situados al pie de la primera página utiliza la fuente Arial Negrita en 7 puntos para la web y la fuente Arial Normal en 7 puntos para las direcciones y teléfonos.

Se permite un máximo de seis líneas para el campo **[Destinatario]**.

El texto de la carta utiliza la fuente Arial Normal en 10 puntos. Se recomienda no utilizar en el texto tabulaciones, sangrías ni subrayados. Para resaltar palabras se utilizará la negrita o la cursiva.

Entre párrafos se dejará una línea en blanco, mientras que entre el final de la carta y la línea donde figure el nombre y apellidos (antefirma en las cartas sin personalizar) se dejarán seis líneas en blanco.

Atentamente,

Mostrado al 65%

Ver otros modelos de tarjetas cuyo cargo es superior a una línea de texto en las páginas 34 y 35.

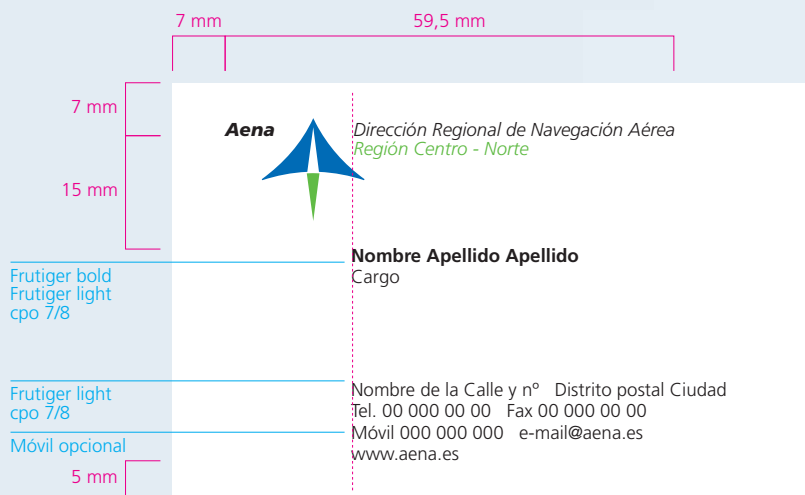
TARJETA

Logotipo
conjunto C1

Formato
55 x 85 mm

Tipo de papel
Cartulina 250 gr

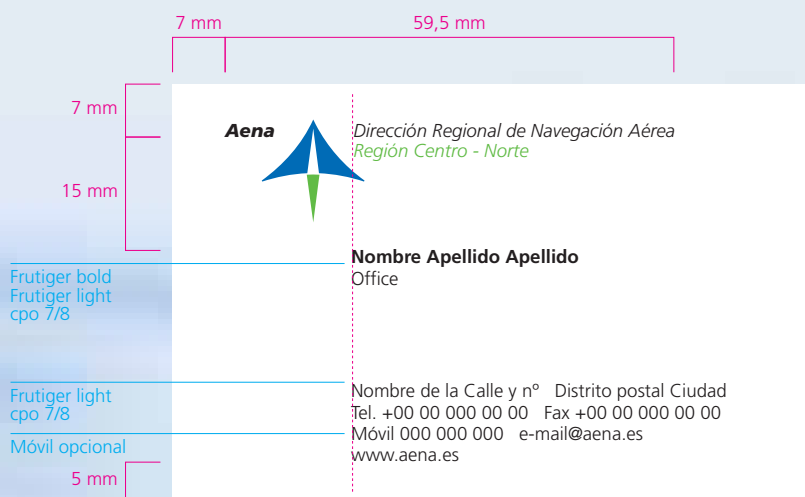
Color
blanco



Mostrado al 100%

TARJETAS
VERSIÓN INGLÉS

El usuario de tarjetas en otro idioma utilizará dos tarjetas: una en español y otra en el idioma que corresponda.



Mostrado al 100%

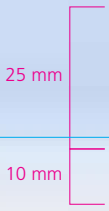

SOBRE AMERICANO

Logotipo
conjunto C1

Formato
110 x 220 mm

Tipo de papel
autoadhesivo con
tira de silicona

Color
blanco



Frutiger light
cpo 8

Mostrado al 75%

2.3

LA PAPELERÍA OPERATIVA

La papelería operativa de Aena se caracteriza porque las piezas que la constituyen emplean filetes para ordenar textos e informaciones.

Toda la información de un impreso operativo –filetes, textos, casillas– estará contenida en una casilla cuyos cuatro lados están constituidos por un filete fino de 0.1 mm.

Esta casilla general tiene añadido un filete grueso, de 0.5 mm, que se extiende horizontalmente desde el lado superior izquierdo hasta el centro de la casilla general del impreso.

HOJA DE FAX

Logotipo
conjunto A1

Formato
210 x 297 mm

Color
blanco

Impresión
en negro

Impreso para uso
interno

2ª HOJA

Formato
210 x 297 mm

Plantilla Word
disponible
en la intranet
de Aena

Aena Aeropuertos Españoles y Navegación Aérea

Origen/Origin

De/From Remitente de la comunicación

Unidad/Department Departamento, área o división

Tel. 00 / 000 000 000 Fax 00 / 000 000 000 Páginas/Pages 00

Fecha/Date 25/05/2004 e-mail nombre@aena.es

Destino/To

Empresa/Company Nombre de la empresa u organismo

A la atención de/To the attention of Destinatario de la comunicación

Mensaje/Message

Texto del mensaje en Arial Regular cuerpo 10/13

Telefax www.aena.es

Mostrado al 65%

Telefax www.aena.es

COMUNICACIÓN INTERNA

Logotipo
conjunto A1

Formato
210 x 297 mm

Color
blanco

Impresión
en negro

Impreso para uso interno

2ª HOJA

Formato
210 x 297 mm

Plantilla Word disponible en la intranet de Aena



Texto del asunto en Arial Regular c

Aena Aeropuertos Españoles y Navegación Aérea



| | | | |
|--------|---------------------------------|-----------|------------|
| A | Destinatario de la comunicación | | |
| De | Remitente de la comunicación | | |
| Asunto | Texto del asunto | | |
| N.º | 000000/2004 | Fecha | 20/04/2004 |
| | | Iniciales | ABCD |

Texto del asunto en Arial Regular cuerpo 10/13

2.4

LAS CERTIFICACIONES

Los centros o unidades de Aena que estén en posesión de una o varias de las certificaciones que emiten las distintas entidades certificadoras acreditadas podrán usar los logotipos de éstas en su correspondencia externa, concretamente en la papelería personalizada, faxes dirigidos a un

destinatario externo y publicaciones, con la ubicación y tamaño que se define en los modelos que aquí se muestran. No se utilizarán en la correspondencia interna ni en las tarjetas de visita.

HOJA CARTA

Logotipo conjunto A1

Formato 210 x 297 mm

Plantilla Word disponible en la intranet de Aena

Aena Aeropuertos Españoles y Navegación Aérea

Dirección de Planificación
Control de Gestión y Relaciones Internacionales

Nombre Apellido Apellido
Jefe de la División de Apoyo a la Dirección General y Cooperación Internacional

Nombre Destinatario Ciudad, 30 de mayo de 0000
Nombre Empresa
Domicilio Social 000
00000 Ciudad
Provincia
País

Señores:

Este escrito es un modelo normalizado de carta de Aena.

No se debe modificar su estructura. Si mientras se cumplimenta se modificara accidentalmente, existe siempre la posibilidad de utilizar el botón "Deshacer" para volver a la situación anterior, o bien seleccionar de nuevo la plantilla: "nombreplantilla.dot".

Con objeto de facilitar la cumplimentación de la plantilla se ha insertado un código de campo en las posiciones donde se debe introducir el texto. Para situarse en cada posición bastará con hacer "click" sobre cada código de campo (quedará seleccionado todo el campo) y seguidamente escribir la información correspondiente.

En el caso de no utilizar alguno de los campos, se selecciona tal y como se ha explicado, y a continuación pulsar la tecla "Supr".

Puede utilizarse tanto para cartas **personalizadas** como **sin personalizar**:

Para escribir una **carta personalizada** primero se selecciona el campo **[Nombre Apellido Apellido]** para insertar el nombre del emisor. A continuación se selecciona **[Cargo División Unidad]** y se escribe el cargo.

Para escribir una carta **sin personalizar** se selecciona el campo **[Nombre Apellido Apellido]** y se elimina pulsando la tecla "Supr". A continuación se selecciona el campo **[Cargo]** y se escribe el nombre de la Dirección, Departamento, División, o Unidad.

Si el texto de la carta ocupa más de una página, la plantilla generará de forma automática las páginas 2 y siguientes, con el formato normalizado.

A continuación se relacionan las principales características del documento.

ÁREA RESERVADA A CERTIFICACIONES

AENOR
R
Empresa Registrada

ENET
CERTIFICACIÓN

AENOR
Gestión Ambiental

www.aena.es
Nombre de la Calle y nº Distrito postal Ciudad
Tel. 00 000 00 00 Fax 00 000 00 00 e-mail@aena.es


Mostrado al 65%

HOJA DE FAX

Logotipo
conjunto A1

Formato
210 x 297 mm

Plantilla Word disponible
en la intranet de Aena



Origen/Origin

Del/From Remitente de la comunicación

Unidad/Department Departamento, área o división

Tel. 00 / 000 000 000 Fax 00 / 000 000 000 Páginas/Pages 00

Fecha/Date 25/05/2004 e-mail nombre@aena.es

Destino/To

Empresa/Company Nombre de la empresa u organismo

A la atención de/To the attention of Destinatario de la comunicación

Mensaje/Message

Texto del mensaje en Arial Regular cuerpo 10/13

ÁREA RESERVADA A
CERTIFICACIONES



Telefax www.aena.es

Mostrado al 65%

2.5

ANIVERSARIOS

Símbolo para la celebración de aniversarios.

TIPOGRAFÍA

Frutiger black italic
mayúscula

Frutiger light italic

Frutiger black italic
mayúsculas



COLORES



COLORES PARA USO EN IMPRESIÓN
OFFSET Y DIGITAL



PANTONE 368 C

Composición cuatricromía CMYK


Cyan 80%
Magenta 0%
Amarillo 100%
Negro 0%



PANTONE 430 C

Composición cuatricromía CMYK

Cyan 0%
Magenta 0%
Amarillo 0%
Negro 70%



NEGRO

Composición cuatricromía CMYK

Cyan 0%
Magenta 0%
Amarillo 0%
Negro 100%

2.5.1

FIRMA COMPARTIDA

FIRMA COMPARTIDA

Filete grosor: 0,7 mm. a tamaño 100%

El filete se amplía o reduce según la ampliación o reducción de la firma compartida.

Colores del filete: negro o blanco según soporte.



Logotipo Aena
Conjunto B1

Logotipo Aena
Conjunto B2

Logotipo Aena
Conjunto B3

APLICACIONES

Sobre fondo color medio / oscuro

Sobre fondo claro



Bolígrafos

Según el tipo de soporte, los logotipos pueden prescindir del filete contenedor previa consulta a la Dirección de Comunicación.



2.5.2

APLICACIONES LOGOTIPO ANIVERSARIO

El diámetro del logotipo del aniversario es igual a la altura del símbolo de Aena.



TARJETA

SOBRE AMERICANO

HOJA CARTA

Aena Aeropuertos Españoles y Navegación Aérea

**Dirección de Planificación
Control de Gestión y Relaciones Internacionales**

Nombre Apellido Apellido
Jefe de la División de Apoyo a la Dirección
General y Cooperación Internacional

Nombre Destinatario Ciudad, 30 de mayo de 0000
Nombre Empresa
Domicilio Social 000
00000 Ciudad
Provincia
País

Señores:

Este escrito es un modelo normalizado de carta de Aena.

No se debe modificar su estructura. Si mientras se cumplimenta se modificara accidentalmente, existe siempre la posibilidad de utilizar el botón "Deshacer" para volver a la situación anterior.

Nombre Apellido Apellido
[Cargo División]

Nombre Apellido Apellido
[Cargo] y se

Nombre de la Calle y nº Distrito postal Ciudad

75A ANIVERSARIO

75A ANIVERSARIO

www.aena.es
Nombre de la Calle y nº Distrito postal Ciudad
Tel. 00.000.00.00. Fax 00.000.00.00. e-mail@aena.es

Mostrado al 65%

PORTADAS PUBLICACIONES

El diámetro del logotipo del aniversario es igual al doble de la altura del logotipo de Aena (conjunto A8).



DIN A4 210 x 297 mm



DIN A5 148 x 210 mm




105 x 210 mm

CONTRAPORTADAS PUBLICACIONES


El logotipo del aniversario irá en la contraportada –en el espacio indicado en la imagen– cuando no aparezca en la portada.

El diámetro del logotipo del aniversario es igual a la altura del logotipo de Aena (conjunto A8).



DIN A4 210 x 297 mm

Situación del logotipo del aniversario



DIN A5 148 x 210 mm



105 x 210 mm

Mostrados al 28%

2.6


LA CARPETA DE PRESTIGIO

La carpeta corporativa se utilizará para enviar o entregar en mano documentación. Su diseño se basa en un fragmento muy ampliado del símbolo de Aena.

Este soporte se imprimirá en tintas planas, con los dos colores corporativos, azul y verde, y el símbolo y logotipo se reservarán del color azul por blanco.


El acabado será plastificado alto brillo.

El interior se imprimirá en color azul corporativo al que se le sobreimprime un barniz de protección al repintado.



Carpeta Exterior

Mostrado al 25%



Carpeta Interior

Mostrado al 25%

CARPETA

Logotipo
conjunto A1

Formato
305 x 432 mm

Tipo de papel
Cartulina 350 gr

Color
blanco

Acabado
Plastificado alto brillo

65 mm

83,2 mm

25 mm



Mostrado al 65%

2.7

LAS INVITACIONES

Las invitaciones a actos organizados por Aena se realizarán en soporte de un solo cuerpo.

La superficie de la cara principal se diagramará a base de dos franjas en los colores corporativos.

El título del evento se reserva del azul del fondo. Existen dos modelos, con una firma o con firmas compartidas.

La información del dorso de la invitación se diagramará según los modelos adjuntos.

Cara principal

La aeronáutica del Siglo XXI

Frutiger roman cpo 22
25 mm
25 mm

Mostrados al 70%

15 mm 15 mm

28 mm

Frutiger bold cpo 11/12
17 mm

Frutiger light cpo 9/10
14 mm

Frutiger light cpo 18
11 mm

Frutiger light cpo 9/10
14 mm

Frutiger light cpo 6
10 mm

El Presidente Director General de Aena, D. Nombre Apellido Apellido,
y en su nombre, el Director del Aeropuerto de Madrid-Barajas,
D. Nombre Apellido Apellido,

tienen el placer de invitarle al cóctel que se celebrará con motivo del

Torneo de Golf del Aeropuerto de Madrid-Barajas

el próximo jueves 9 de septiembre de 2004 a las 21:00 horas en el Club de Golf de la Real Sociedad Hípica Española Club de Campo

S.R.C. 91 000 00 00 / 91 000 00 00

Aena Aeropuertos Españoles y Navegación Aérea

IBERIA

e Melilla

y que tendrá lugar el próximo jueves 17 de febrero de 2005 a las 12:00 horas en el Aeropuerto de Melilla

S.R.C. 91 000 00 00 / 91 000 00 00

Aena Aeropuertos Españoles y Navegación Aérea

MINISTERIO DE FOMENTO

10 mm

15 mm 42,5 mm

11 mm 15 mm

Modelos para firmas compartidas

INVITACIONES

Logotipo
conjunto A1

Formato
105 x 210 mm

Tipao de papel
cartulina 250 gr

Color
blanco

Modelo con el máximo de líneas

15 mm 83,2 mm

Aena Aeropuertos Españoles y Navegación Aérea

El Presidente Director General de Aena, D. Nombre Apellido Apellido,
y en su nombre, el Director del Aeropuerto de Madrid-Barajas,
D. Nombre Apellido Apellido,

tienen el placer de invitarle al cóctel que se celebrará con motivo del

Torneo de Golf del Aeropuerto de Madrid-Barajas

el próximo jueves 9 de septiembre de 2004 a las 21:00 horas en el Club de Golf de la Real Sociedad Hípica Española Club de Campo

S.R.C. 91 000 00 00 / 91 000 00 00

Modelo con dos convocantes

15 mm 83,2 mm

Aena Aeropuertos Españoles y Navegación Aérea

El Delegado del Gobierno en la Ciudad Autónoma de Melilla
Excmo. Sr. D. Nombre Apellido Apellido,

tiene el placer de invitarle al acto de inauguración de la

Ampliación del campo de vuelos del Aeropuerto de Melilla

que será presidido por la

Excmo. Sra. Nombre Apellido Apellido
Ministra de Fomento

y que tendrá lugar el próximo jueves 17 de febrero de 2005 a las 12:00 horas en el Aeropuerto de Melilla

S.R.C. 91 000 00 00 / 91 000 00 00

Modelo con dos eventos

15 mm 83,2 mm

Aena Aeropuertos Españoles y Navegación Aérea

El Presidente Director General de Aena,
D. Nombre Apellido Apellido,

tiene el placer de invitarle a la

IV Jornada de Excelencia en Aena

y al acto de entrega del

IV Premio a la Excelencia y Mejores Prácticas de Aena

que será presidido por el

Excmo. Sr. Nombre Apellido Apellido
Secretario de Estado de Infraestructuras

El acto se celebrará el próximo jueves 23 de marzo de 2004 a las 8:30 horas en el Palacio Municipal de Congresos de Madrid, Avda. de la Capital de España Madrid, s/n. Campo de las Naciones

S.R.C. 91 000 00 00 / 91 000 00 00

3



Además de los soportes de comunicación hasta ahora expuestos, Aena recurre a otros ya existentes que hay que identificar como propios o pertenecientes a un Aeropuerto o Dirección Regional de Navegación Aérea.

Entre la variedad de soportes por identificar, los que afectan a un mayor número de personas y presentan un uso más frecuente son: anuncios de concursos públicos, tarjetas de identificación, vestimenta, vallas de identificación de obras, vehículos, señalización interna y presentaciones para pantalla de ordenador.

Los materiales, acabados, colores y dimensiones de tales soportes y objetos son muy variados y aunque en algunos casos se haga inevitable el recurso a unas soluciones especiales en cuanto al uso del logotipo y símbolo de Aena, el criterio general deberá ser utilizar, siempre que sea posible, alguno de los conjuntos de logotipo-símbolo-denominación normativizados en este Manual.

Logotipo
Conjunto A2

3 mm 13 mm 3 mm 3 mm 3 mm 3 mm

Aena *Aeropuertos Españoles y Navegación Aérea*

CONCURSOS PÚBLICOS

CONCESIÓN DESTINADA A LA EXPLOTACIÓN DE LA ACTIVIDAD DE ALQUILER DE VEHÍCULOS SIN CONDUCTOR EN EL AEROPUERTO DE SEVILLA. (SVQ 020/03).
 Por el importe que resulte de aplicar la cláusula correspondiente del pliego de bases.
Presentación de ofertas: hasta las 13,30 horas del día 17/10/03 en el edificio La Piovera Azul, C/Peonías, 2, planta baja, 28042 Madrid.
Apertura de ofertas: A las 10:00 horas del día 24/10/03 en el edificio La Piovera Azul, C/Peonías 2, Sala Polivalente, 1ª planta 28042 Madrid
Consulta y retirada de documentación: edificio La Piovera Azul, C/Peonías 2, Planta Baja, 28042 Madrid y en la oficina de contratación del aeropuerto citado.

SERVICIO DE SEGURIDAD EN LOS AEROPUERTOS DE LA RED DE AENA. (DEA 691/03).
 Por un importe de 74.283.403,15 euros
Presentación de ofertas: hasta las 13,30 horas del día 20/11/03.
Comunicación de empresas presentadas: a partir del día 24/11/03.

BALIZAMIENTO RODADURAS BASE AÉREA EN EL AEROPUERTO DE VALENCIA. (DIA 752/03) (*)
 Por un importe de 1.004.030,00 euros
Presentación de ofertas: hasta las 13:30 horas del día 23/10/03
Comunicación de empresas presentadas: a partir del día 27/10/03
Apertura de proposiciones económicas: Se comunicará oportunamente.
Consulta, retirada de documentación, presentación de ofertas y comunicación de empresas presentadas: edificio La Piovera Azul, C/Peonías 2, Registro General de Aena, Teléfono 91-321 27 10, 28042 Madrid y (*) sólo consulta de documentación en la oficina de contratación del aeropuerto citado.

NUEVO CENTRO DE EMISORES EN EL AEROPUERTO DE ALICANTE. (DNA 5338/03)
 Por un importe de 1.125.789,22 euros
Canalización para cable de F.O. diversos tramos Paracuellos - ACC Torrejón. (DNA 5371/03)
 Por un importe de 399.302,74 euros
Presentación de ofertas: hasta las 13,30 horas del día 16/10/03
Comunicación de empresas presentadas: a partir del día 20/10/03
Apertura de proposiciones económicas: Se comunicará oportunamente.
Consulta, retirada de documentación, presentación de ofertas y comunicación de empresas presentadas: edificio Navegación Aérea. C/Juan Ignacio Luca de Tena, 14. Registro General 28027 Madrid.

COMUNICACIÓN DE APERTURA DE PROPOSICIONES ECONÓMICAS
 Expte. nº DIA 646/03.
 A las 9,30 horas del día 29/09/03 en el edificio La Piovera Azul, C/ Peonías, 2 Planta 1ª. (Sala Polivalente). 28042 Madrid

Publicidad
 El importe de este anuncio será por cuenta del adjudicatario o adjudicatarios.

www.aena.es

Frutiger black, cpo 10 todo mayúsculas
 Frutiger bold, cpo 7/8 todo mayúsculas
 Frutiger light, cpo 7/8 mayúsculas/minúsculas
 Frutiger bold, cpo 7/8 mayúsculas/minúsculas
 Frutiger black, cpo 10/11 todo mayúsculas
 Frutiger black, cpo 10 todo minúsculas

Logotipo
Conjunto A2

3 mm 13 mm 3 mm 3 mm 3 mm 3 mm

Aena *Aeropuertos Españoles y Navegación Aérea*

CONCURSOS PÚBLICOS

CONCESIÓN DESTINADA A LA EXPLOTACIÓN DE LA ACTIVIDAD DE ALQUILER DE VEHÍCULOS SIN CONDUCTOR EN EL AEROPUERTO DE SEVILLA.(SVQ 020/03).
 Por el importe que resulte de aplicar la cláusula correspondiente del pliego de bases.
Presentación de ofertas: hasta las 13,30 horas del día 17/10/03 en el edificio La Piovera Azul, C/Peonías, 2, planta baja, 28042 Madrid.
Apertura de ofertas: A las 10:00 horas del día 24/10/03 en el edificio La Piovera Azul, C/Peonías 2, Sala Polivalente, 1ª planta 28042 Madrid
Consulta y retirada de documentación: edificio La Piovera Azul, C/Peonías 2, Planta Baja, 28042 Madrid y en la oficina de contratación del aeropuerto citado.

SERVICIO DE SEGURIDAD EN LOS AEROPUERTOS DE LA RED DE AENA. (DEA 691/03).
 Por un importe de 74.283.403,15 euros
Presentación de ofertas: hasta las 13,30 horas del día 20/11/03.
Comunicación de empresas presentadas: a partir del día 24/11/03.

BALIZAMIENTO RODADURAS BASE AÉREA EN EL AEROPUERTO DE VALENCIA. (DIA 752/03) (*)
 Por un importe de 1.004.030,00 euros
Presentación de ofertas: hasta las 13:30 horas del día 23/10/03
Comunicación de empresas presentadas: a partir del día 27/10/03
Apertura de proposiciones económicas: Se comunicará oportunamente.
Consulta, retirada de documentación, presentación de ofertas y comunicación de empresas presentadas: edificio La Piovera Azul, C/Peonías 2, Registro General de Aena, Teléfono 91-321 27 10, 28042 Madrid y (*) sólo consulta de documentación en la oficina de contratación del aeropuerto citado.

NUEVO CENTRO DE EMISORES EN EL AEROPUERTO DE ALICANTE. (DNA 5338/03)
 Por un importe de 1.125.789,22 euros
Canalización para cable de F.O. diversos tramos Paracuellos - ACC Torrejón. (DNA 5371/03)
 Por un importe de 399.302,74 euros
Presentación de ofertas: hasta las 13,30 horas del día 16/10/03
Comunicación de empresas presentadas: a partir del día 20/10/03
Apertura de proposiciones económicas: Se comunicará oportunamente.
Consulta, retirada de documentación, presentación de ofertas y comunicación de empresas presentadas: edificio Navegación Aérea. C/Juan Ignacio Luca de Tena, 14. Registro General 28027 Madrid.

COMUNICACIÓN DE APERTURA DE PROPOSICIONES ECONÓMICAS
 Expte. nº DIA 646/03.
 A las 9,30 horas del día 29/09/03 en el edificio La Piovera Azul, C/ Peonías, 2 Planta 1ª. (Sala Polivalente). 28042 Madrid

Publicidad
 El importe de este anuncio será por cuenta del adjudicatario o adjudicatarios.

www.aena.es

Frutiger black, cpo 10 todo mayúsculas
 Frutiger bold, cpo 7/8 todo mayúsculas
 Frutiger light, cpo 7/8 mayúsculas/minúsculas
 Frutiger bold, cpo 7/8 mayúsculas/minúsculas
 Frutiger black, cpo 10 todo minúsculas

Mostrados al 85%

Hay dos modos de identificar los vehículos, dependiendo del lugar donde presten servicio:

- distintas sedes de Aena.
- oficinas de Aeropuerto/Dirección Regional de Navegación Aérea.

La identificación se hará en cada caso sobre las dos puertas delanteras de los vehículos.

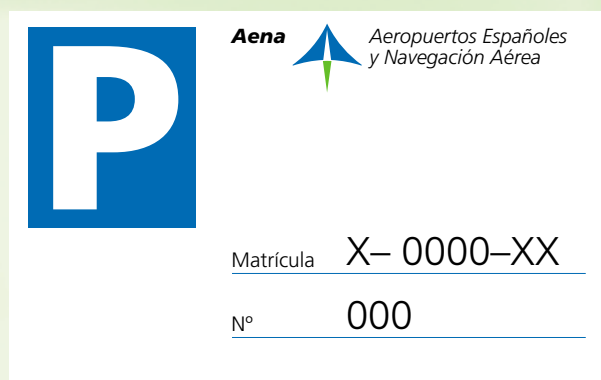
Si éstos son de color claro, el conjunto logotipo-símbolo-denominación de Aena, Aeropuerto o Dirección Regional de Navegación Aérea, se reproducirá en los colores que se indican en los dibujos. En cambio, si el color del vehículo es otro,

aplicar las especificaciones que sobre la relación color/fondo están contenidas en el Capítulo 1.6 de este Manual.

Todos los vehículos llevarán una tarjeta de identificación y de autorización de aparcamiento según el modelo adjunto. Esta tarjeta irá enfundada en plástico transparente rígido y soldado por los cuatro lados.

Modelos de placas para identificar los vehículos y las plazas de aparcamiento

Logotipo
Conjunto A5

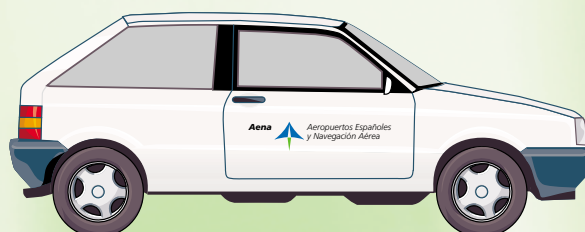


La incorporación de dos franjas de color, azul y verde, en la aplicación del conjunto logotipo-símbolo-denominación de Aena, Aeropuerto o Dirección Regional de Navegación Aérea, será OPCIONAL.

Estas franjas tendrán una anchura de 2 centímetros cada una, estarán dispuestas una sobre otra y el conjunto debajo de ambas y se extenderán desde el faro delantero hasta el intermitente trasero de los dos lados del vehículo.

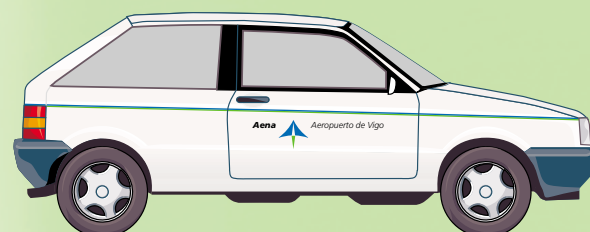


Detalle de la identificación de un vehículo



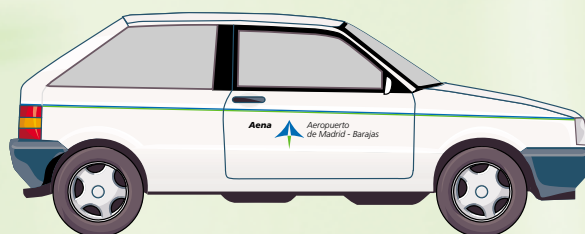
Identificación de un vehículo de Aena

Logotipo
Conjunto A5



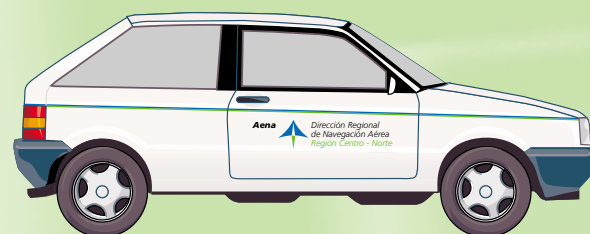
Identificación de un vehículo de Aeropuerto con denominación corta

Logotipo
Conjunto B4



Identificación de un vehículo de Aeropuerto con denominación larga

Logotipo
Conjunto B5



Identificación de un vehículo de Dirección Regional de Navegación Aérea

Logotipo
Conjunto C4

La incorporación de los signos de identidad visual de Aena a los vehículos de extinción de incendios y *follow me* se realizará en los dos laterales y en la parte posterior de éstos.

Para los vehículos de extinción de incendios figurará en blanco sobre el fondo rojo. En cambio, en los vehículos *follow me* se aplicará el conjunto logotipo-símbolo-denominación en sus colores corporativos.

VEHÍCULOS DE EXTINCIÓN DE INCENDIOS

Vista de lado

Logotipo
Conjunto A5

Vista posterior

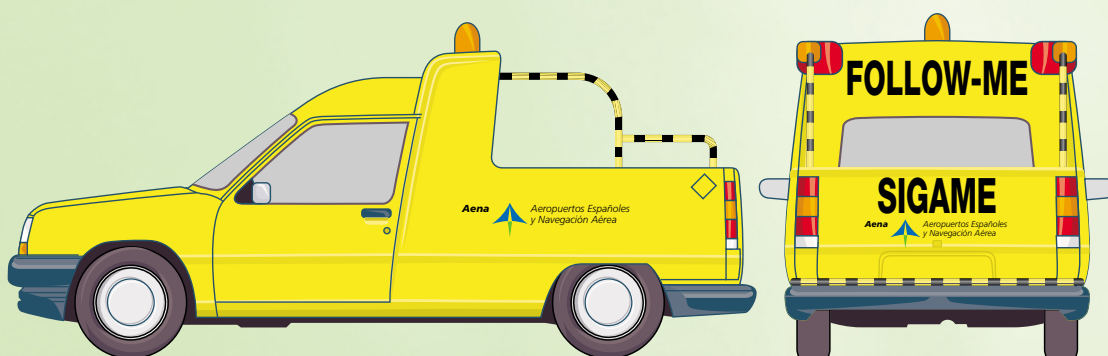
Logotipo
Conjunto A6



FOLLOW ME

Vista de lado y posterior

Logotipo
Conjunto A5



IDENTIFICACIÓN PERSONAL, UNIFORMES Y PRENDAS DE VESTIR

3.3

Los colores de los símbolos serán los corporativos si el fondo de la prenda es claro y blanco si se trata de un tejido oscuro.

Las formas de impresión serán opcionales entre bordado, estampado o serigrafiado.

MODELO DE TARJETA CON CADUCIDAD

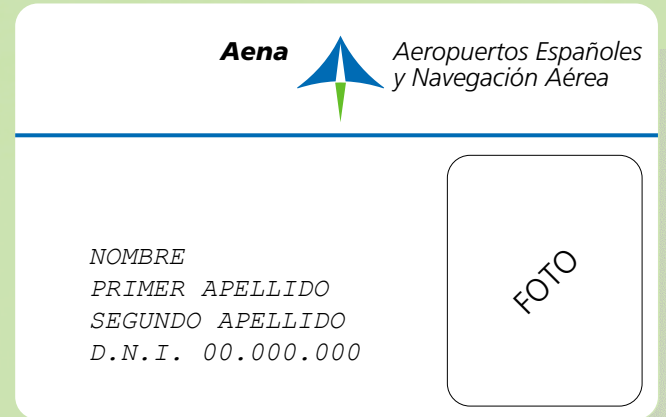
Logotipo
Conjunto A8

Formato
71 x 45 mm

MODELO DE TARJETA PERMANENTE

Logotipo
Conjunto A5

Formato
85 x 55 mm



Detalle de aplicación del logotipo Conjunto A8 en un bolsillo



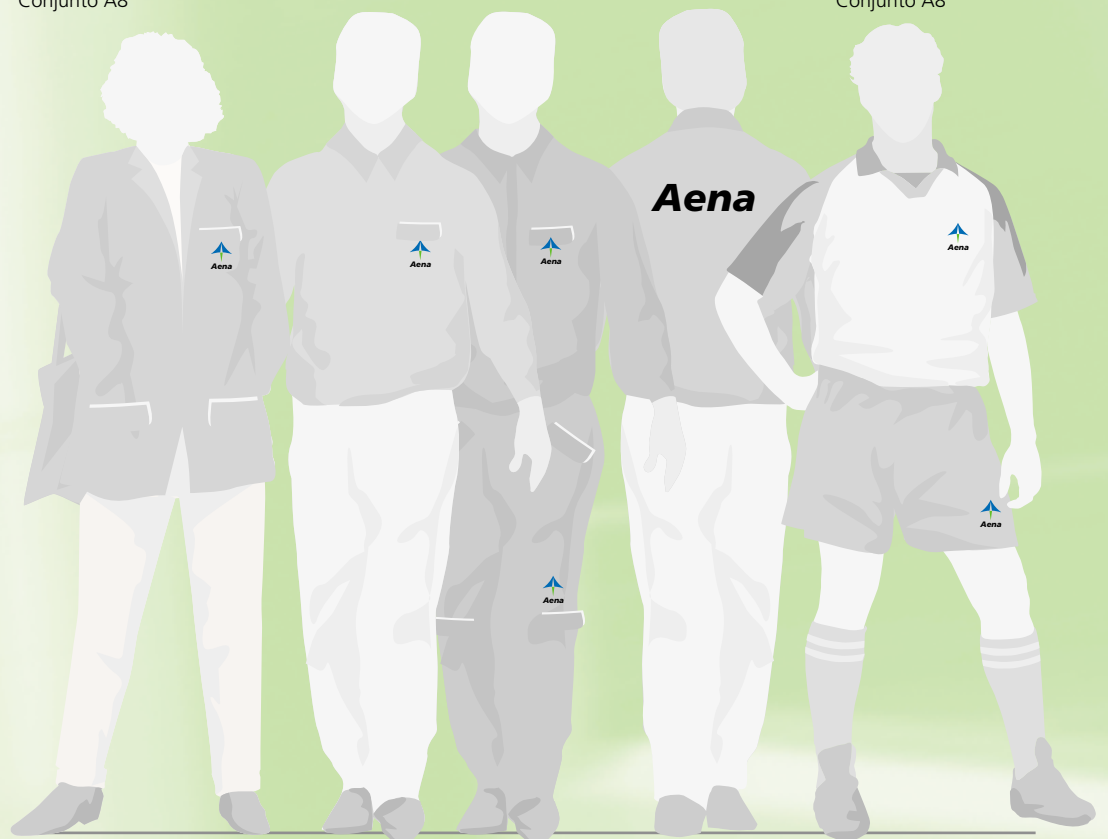
Identificación de una prenda en el bolsillo delantero

Logotipo
Conjunto A8

Identificación de una prenda en la espalda

Identificación de una prenda deportiva en la parte delantera

Logotipo
Conjunto A8



3.4

VALLAS DE OBRAS

La identificación de Aena en todas las obras de mejora y acondicionamiento que realiza es obligatoria.

| | |
|---|--------------------------------------|
|  <p>GOBIERNO DE ESPAÑA</p> | <p>MINISTERIO DE FOMENTO</p> |
| <p>OBRAS PARA LA INSTALACIÓN DE EQUIPAMIENTO DE APARCAMIENTO DE VEHÍCULOS en el Aeropuerto de Reus. Inversión: 4.626.893 Euros Trabajamos para usted</p> | |
|  <p>AEROPUERTOS ESPAÑOLES Y NAVEGACIÓN AÉREA PEIT: PLAN ESTRATÉGICO DE INFRAESTRUCTURAS Y TRANSPORTE 2005-2020</p> | <p>Disculpe las molestias</p> |
|  | |

Valla 390 x 240 cm

| | |
|--|---|
|  <p>GOBIERNO DE ESPAÑA</p> | <p>MINISTERIO DE FOMENTO</p> |
| <p>OBRAS PARA LA INSTALACIÓN DE EQUIPAMIENTO DE APARCAMIENTO DE VEHÍCULOS en el Aeropuerto de Reus. Inversión: 4.626.893 Euros</p> | |
|  <p>AEROPUERTOS ESPAÑOLES Y NAVEGACIÓN AÉREA PEIT: PLAN ESTRATÉGICO DE INFRAESTRUCTURAS Y TRANSPORTE 2005-2020</p> | <p>Trabajamos para usted Disculpe las molestias</p> |
|  | |
|  <p>PROYECTO COFINANCIADO POR LA UNIÓN EUROPEA Fondo Europeo de Desarrollo Regional (FEDER) Una manera de hacer Europa.</p> | |

Valla con (FEDER) 390 x 240 cm

| | |
|--|--------------------------------------|
|  <p>GOBIERNO DE ESPAÑA</p> | <p>MINISTERIO DE FOMENTO</p> |
| <p>OBRAS PARA LA INSTALACIÓN DE EQUIPAMIENTO DE APARCAMIENTO DE VEHÍCULOS en el Aeropuerto de Reus. Inversión: 4.626.893 Euros Trabajamos para usted</p> | |
|  <p>AEROPUERTOS ESPAÑOLES Y NAVEGACIÓN AÉREA PEIT: PLAN ESTRATÉGICO DE INFRAESTRUCTURAS Y TRANSPORTE 2005-2020</p> | <p>Disculpe las molestias</p> |
|  | |

Valla 260 x 160 cm

| | |
|--|---|
|  <p>GOBIERNO DE ESPAÑA</p> | <p>MINISTERIO DE FOMENTO</p> |
| <p>OBRAS PARA LA INSTALACIÓN DE EQUIPAMIENTO DE APARCAMIENTO DE VEHÍCULOS en el Aeropuerto de Reus. Inversión: 4.626.893 Euros</p> | |
|  <p>AEROPUERTOS ESPAÑOLES Y NAVEGACIÓN AÉREA PEIT: PLAN ESTRATÉGICO DE INFRAESTRUCTURAS Y TRANSPORTE 2005-2020</p> | <p>Trabajamos para usted Disculpe las molestias</p> |
|  | |
|  <p>PROYECTO COFINANCIADO POR LA UNIÓN EUROPEA Fondo Europeo de Desarrollo Regional (FEDER) Una manera de hacer Europa.</p> | |

Valla con (FEDER) 260 x 160 cm

| | |
|--|---|
|  <p>GOBIERNO DE ESPAÑA</p> | <p>MINISTERIO DE FOMENTO</p> |
| <p>- REMODELACIÓN DE LA TERMINAL DE AVIACIÓN GENERAL. INVERSIÓN: 1.110.000 EUROS - ACTUACIONES DE MEJORA EN EDIFICIO TERMINAL. INVERSIÓN: 600.000 EUROS - CONSTRUCCIÓN NUEVO PUNTO LIMPIO. INVERSIÓN: 585.000 EUROS</p> <p>Aeropuerto de Reus</p> | |
|  <p>AEROPUERTOS ESPAÑOLES Y NAVEGACIÓN AÉREA PEIT: PLAN ESTRATÉGICO DE INFRAESTRUCTURAS Y TRANSPORTE 2005-2020</p> | <p>Trabajamos para usted Disculpe las molestias</p> |
|  | |
|  <p>PROYECTO COFINANCIADO POR LA UNIÓN EUROPEA Fondo Europeo de Desarrollo Regional (FEDER) Una manera de hacer Europa.</p> | |

Valla con (FEDER) 260 x 160 cm, varias obras

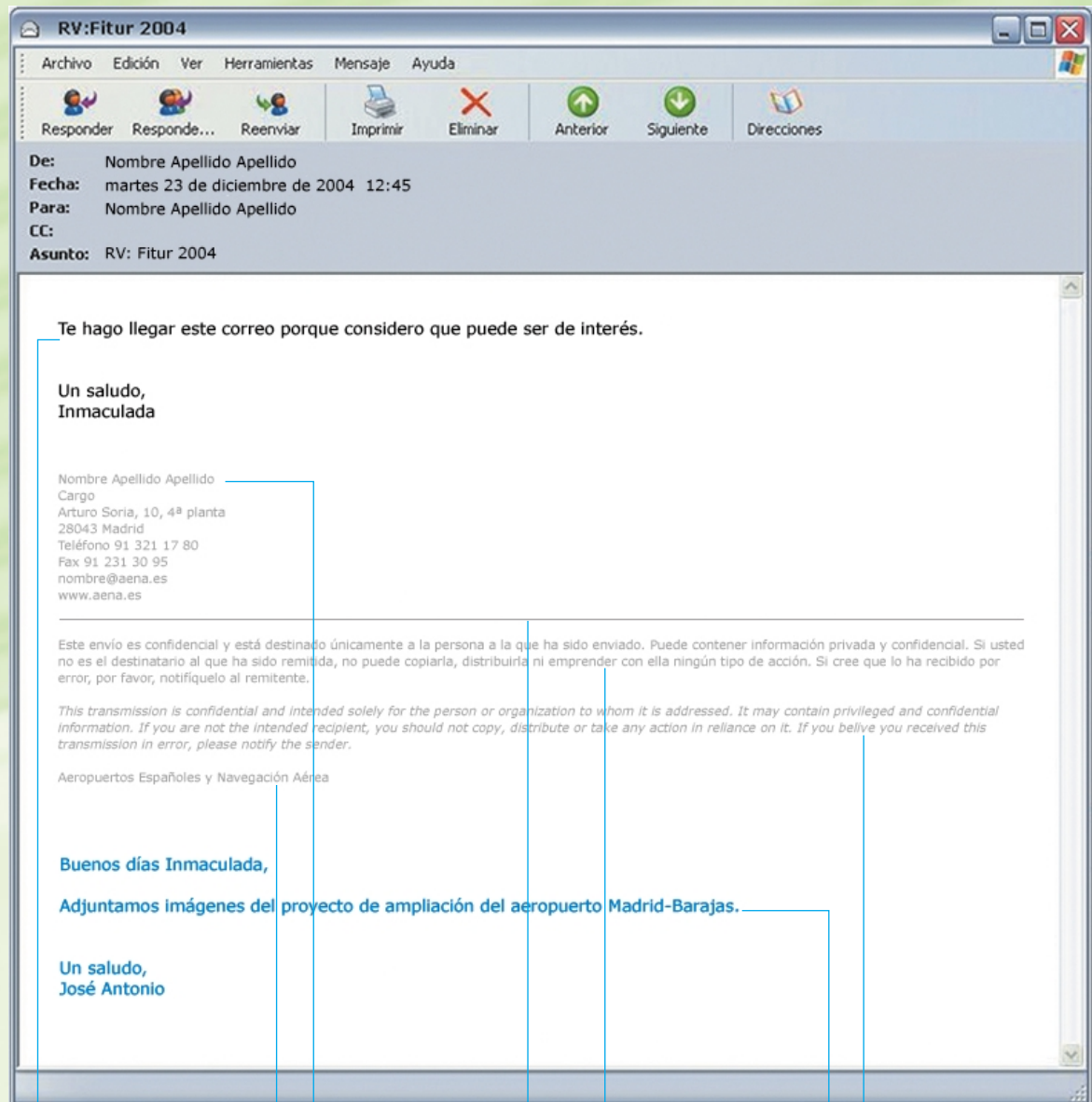
Se normalizan todos los elementos de los correos electrónicos, en los que se incluye una nota de confidencialidad.

CORREO ELECTRÓNICO

NOTA:

Las indicaciones 1 y 2 van dirigidas a los usuarios del gestor de correo electrónico Outlook de Aena

Las indicaciones 3, 4, 5 y 6 han sido incluidas por defecto por el equipo de programación de Aena



1
 Tipo de letra: Verdana
 Estilo: normal
 Tamaño: 12 pixels
 Color (Outlook): negro

2
 Tipo de letra: Verdana
 Estilo: normal
 Tamaño: 9 pixels
 Color (Outlook): gris

3
 Tipo de letra: Verdana
 Estilo: normal
 Tamaño: 9 pixels
 Color (web safe): #999999
 Intelinea: 12 pixels

4
 Tipo de letra: Verdana
 Estilo: cursiva
 Tamaño: 9 pixels
 Color (web safe): #999999
 Intelinea: 12 pixels

5
 Tipo de letra: Verdana
 Estilo: normal
 Tamaño: 9 pixels
 Color (web safe): #999999
 Intelinea: 12 pixels

6
 Filete
 Color (web safe): #999999
 Grosor: 1 pixels

7
Correos respuesta
 Tipo de letra: Verdana
 Estilo: normal
 Tamaño: 12 pixels
 Color (Outlook): azul

4

Todas las publicaciones de Aena comparten ciertas características visuales que les confieren uniformidad. Estas características son:

- los formatos
- el sistema gráfico
- los códigos de color
- una misma tipografía Frutiger
- una retícula para la diagramación de las páginas interiores de las publicaciones

Es importante que en el diseño de cualquiera de las publicaciones se sigan las indicaciones acerca de cada una de estas características, con el fin de asegurar la óptima transmisión de la imagen de Aena.

En cuanto al diseño de las portadas, se recomienda la utilización de fotografías para conferir unidad a todas las publicaciones. Dichas fotografías pueden ser dispuestas de diferentes maneras, tal como se muestra en las páginas siguientes.

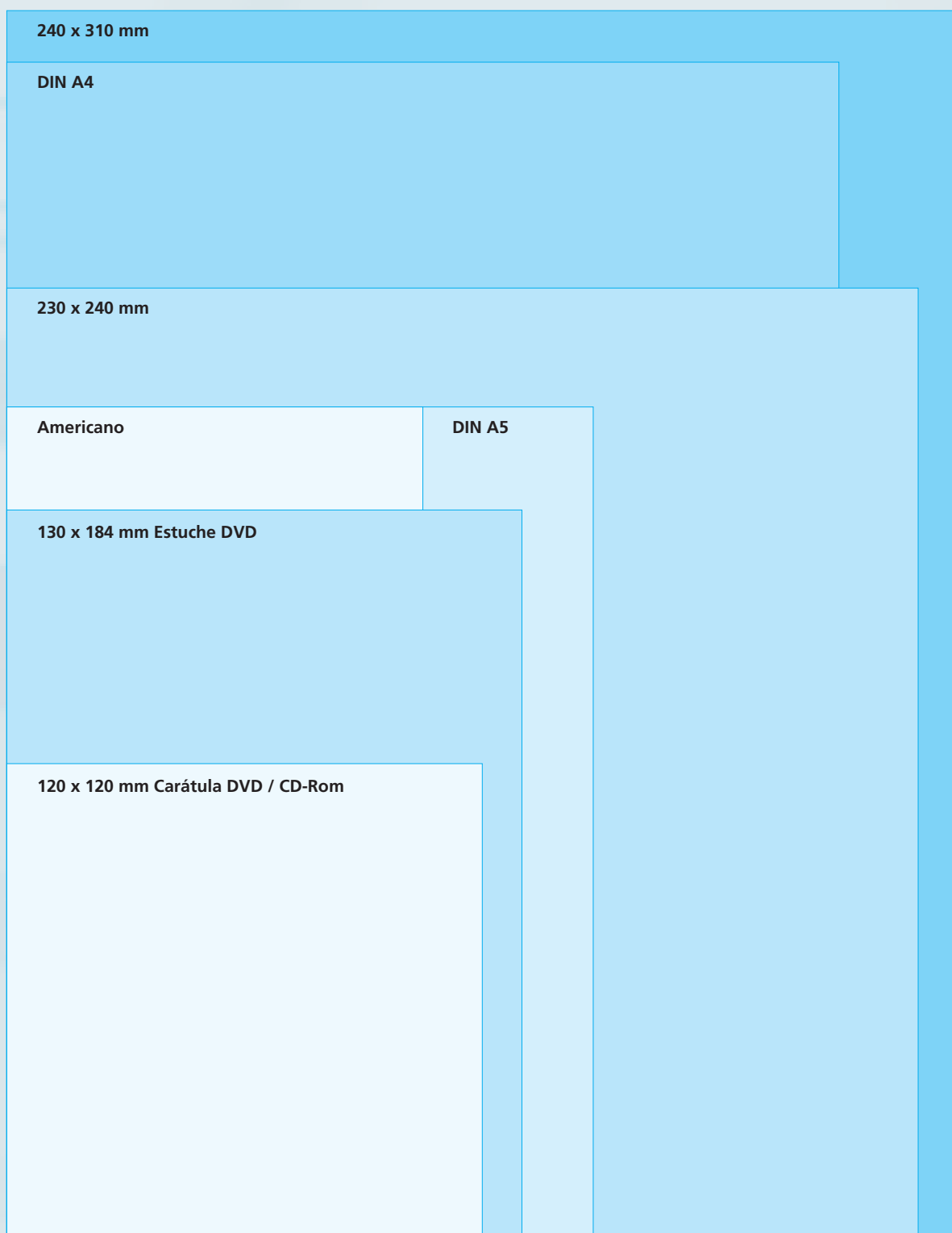
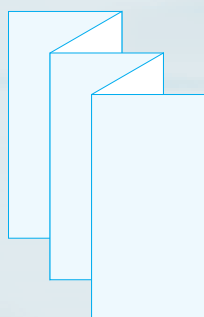


4.1

PAPELES Y FORMATOS

Para las publicaciones de Aena se recomienda utilizar únicamente papeles con acabado mate, estucado mate o bien offset pigmentado sin imitación de texturas. La ventaja del papel mate reside en que no refleja la luz y no entorpece la lectura de los textos.

Aparte de estas características, los papeles que se elijan para las publicaciones deberán tener el gramaje suficiente para que no deje transparentar en una cara de una página lo impreso en la otra. Esto puede depender tanto del gramaje como del tipo de papel.

Cuando se da un acabado de plástico a la portada de una publicación, se recomienda que éste sea mate.



Se establecen cinco formatos para todas las publicaciones:

- 1 DIN A4, 210 x 297 mm
- 2 DIN A5, 148 x 210 mm
- 3 Americano, 105 x 210 mm
- 4 230 x 240 mm
- 5 240 x 310 mm

Algunas sugerencias en cuanto a la utilización de estos formatos:

- Los formatos 1, 2 y 3 son de uso general según el contenido de la publicación.
- Los formatos menos usuales, 4 y 5, se reservan para publicaciones que se quieran destacar.

ÁREA MEDIO AMBIENTE

PANTONE 368 C

Composición cuatricromía CMYK

| | |
|----------|------|
| Cyan | 80% |
| Magenta | 0% |
| Amarillo | 100% |
| Negro | 0% |



ÁREA ECONÓMICA FINANCIERA

PANTONE 431 C

Composición cuatricromía CMYK

| | |
|----------|-----|
| Cyan | 15% |
| Magenta | 0% |
| Amarillo | 0% |
| Negro | 80% |



ÁREA RECURSOS HUMANOS

PANTONE 201 C

Composición cuatricromía CMYK

| | |
|----------|------|
| Cyan | 40% |
| Magenta | 100% |
| Amarillo | 80% |
| Negro | 0% |

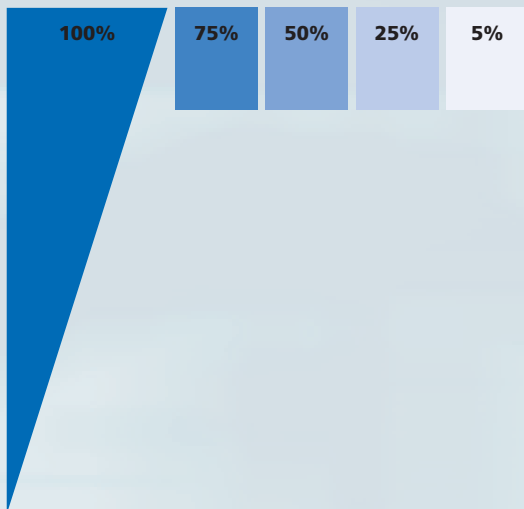


OTRAS ÁREAS

PANTONE 293 C

Composición cuatricromía CMYK

| | |
|----------|------|
| Cyan | 100% |
| Magenta | 60% |
| Amarillo | 0% |
| Negro | 0% |



PANTONE ORANGE 021 C

Composición cuatricromía CMYK

| | |
|----------|------|
| Cyan | 0% |
| Magenta | 70% |
| Amarillo | 100% |
| Negro | 0% |



Los degradados de color son para versiones especiales. Su uso debe ser consultado con la Dirección de Comunicación.

4.1.2

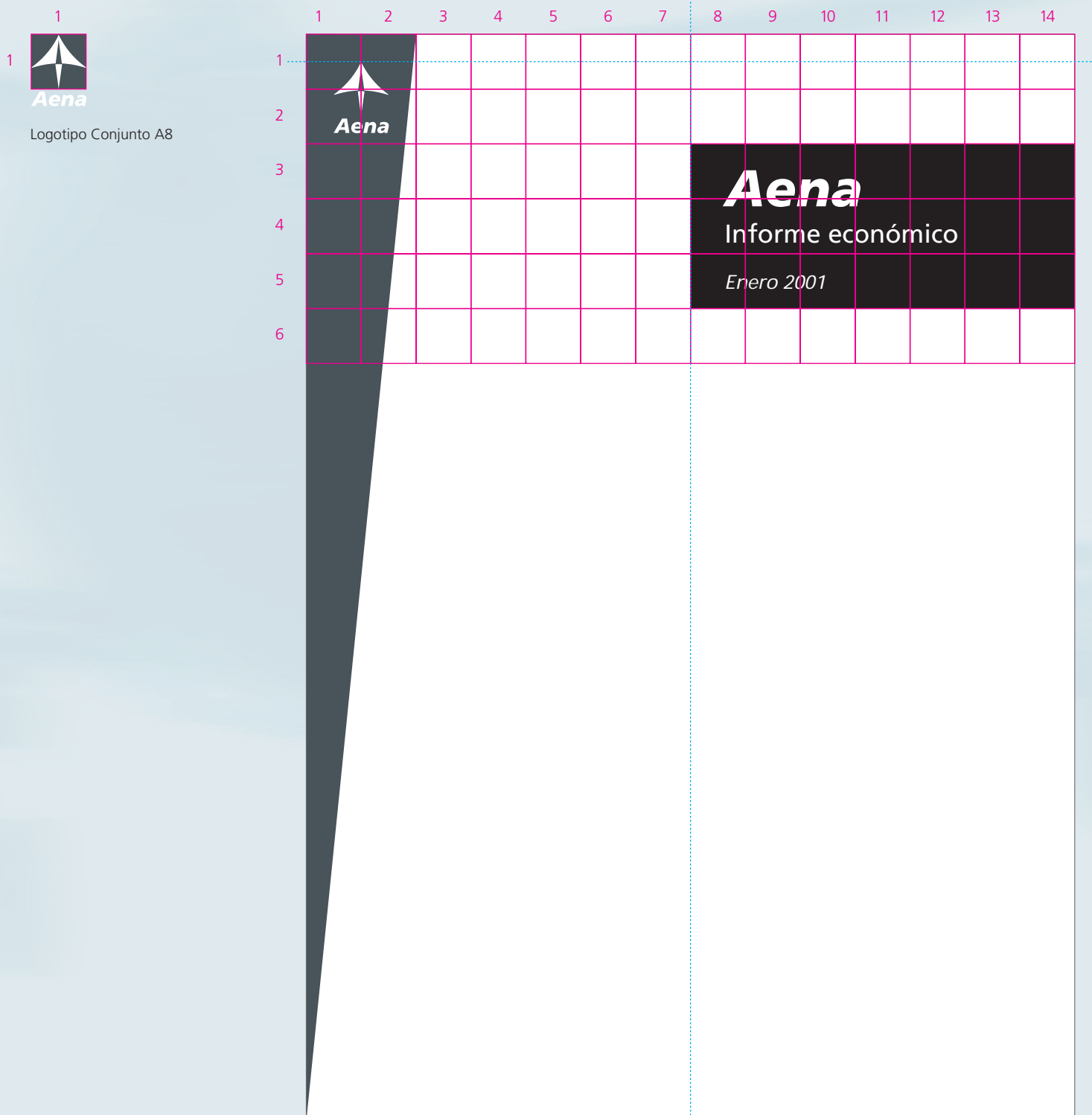
SISTEMA GRÁFICO

Para determinar las medidas y la situación de los diversos elementos visuales del sistema gráfico en una portada, se dividirá su anchura en una retícula de catorce unidades cuadradas. El primero de estos elementos es una forma triangular, que se sitúa a sangre y en el color que le toque, en el margen izquierdo de la portada y que se extiende por toda


la altura de ésta, acabando en la parte inferior en punta. Su anchura en la parte superior es de dos cuadrados de la retícula. Esta forma corresponde a la mitad vertical de la cola del símbolo de Aena. En la parte ancha superior de este triángulo se sitúa el símbolo de Aena que, en todos los casos, será blanco.

El segundo elemento del sistema gráfico es un rectángulo negro, blanco o del color del triángulo para contener el título de la publicación. Éste título puede aparecer en blanco o color. La anchura del rectángulo es de 7 unidades de cuadrado para las publicaciones DIN A5, DIN A4 y superiores y 10 unidades de cuadrado para publicaciones cuya medida sea inferior a DIN A5.

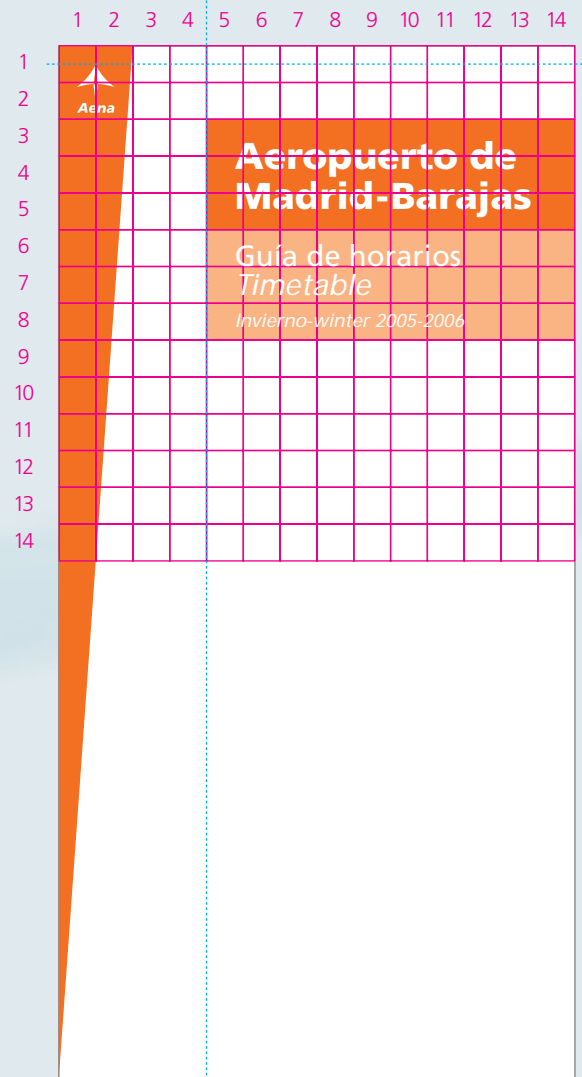
Sistema gráfico para portadas DIN A5, DIN A4 y medidas superiores



Sistema gráfico para portadas de tamaño americano
105 x 210 mm, DVD y CD-Rom



Mostrado al 65%



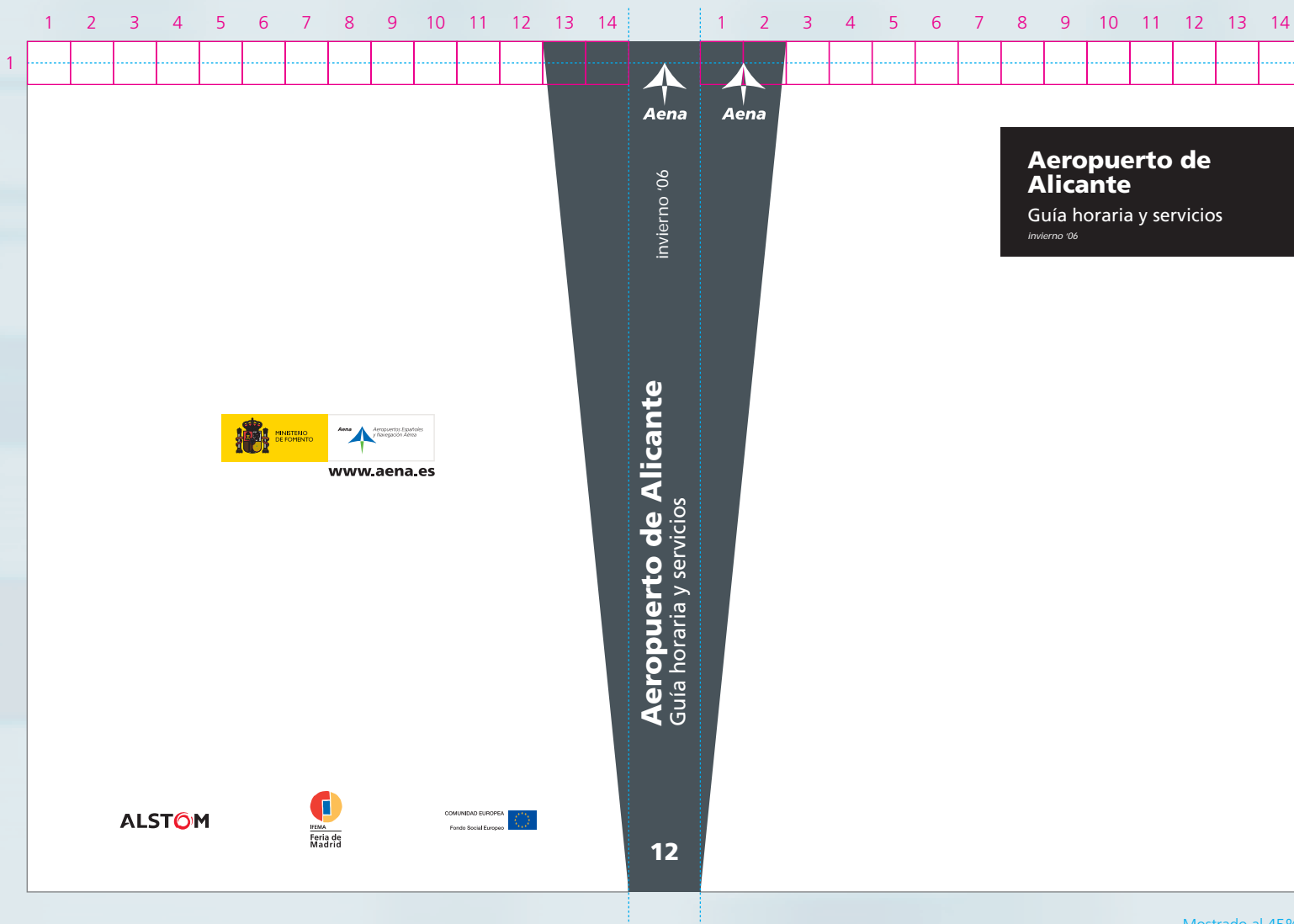
Mostrado al 65%

4.1.3


CONTRAPORTADAS Y LOMOS

El color de la forma triangular en la portada se extiende por el lomo de la publicación, cualquiera que sea su anchura, y en la contraportada se sitúa esta misma forma triangular, pero a la inversa de como está puesta en la portada. Si la anchura del lomo lo permite, se colocará también el símbolo

de Aena en él y, si es posible, al mismo tamaño y altura que en la portada. Debajo de él se coloca el título de la publicación en el mismo tipo de letra con el que figura en la pastilla de la portada pero al tamaño que convenga.



Mostrado al 45%



Ejemplo de plegado de un díptico y un tríptico 105 x 210 mm

Los centros o unidades de Aena que estén en posesión de una o varias de las certificaciones que emiten las distintas entidades certificadoras acreditadas podrán usar los logotipos de éstas en sus publicaciones, con la ubicación y tamaño que se define en los modelos que aquí se muestran.



Contraportada publicación DIN A4

Mostrados al 65%



Contraportada folleto 105 x 210 mm

4.1.4

EJEMPLOS DE PORTADAS



DIN A4 210 x 297 mm



DIN A4 210 x 297 mm



DIN A4 210 x 297 mm



DIN A4 210 x 297 mm



DIN A4 210 x 297 mm




DIN A4 210 x 297 mm



DIN A5 148 x 210 mm



105 x 210 mm



105 x 210 mm



105 x 210 mm

Mostrados al 28%



DIN A4 210 x 297 mm



DIN A4 210 x 297 mm



DIN A4 210 x 297 mm




230 x 240 mm.



240 x 310 mm.



DIN A4 210 x 297 mm



DIN A5 148 x 210 mm



105 x 210 mm



105 x 210 mm



105 x 210 mm


Mostrados al 28%

4.2

INTERIORES: RETÍCULAS DE DIAGRAMACIÓN

La retícula de diagramación para compaginar las páginas interiores de una publicación es el "esqueleto" a partir del cual se pueden decidir de manera racional todas las medidas y dimensiones de los elementos pictóricos que figuran en ellas. Aquí se muestran las retículas para diferentes formatos de publicaciones.


Cualquiera de las medidas que se adopte ocupará siempre un determinado número de unidades de la retícula, lo que permite determinar anchura y altura de fotografías, tablas, gráficas o textos, los cuales pueden abarcar dos, tres o máximo cuatro columnas por página. Los espacios entre las unidades de retícula sirven para separar columnas de texto o fotografías.



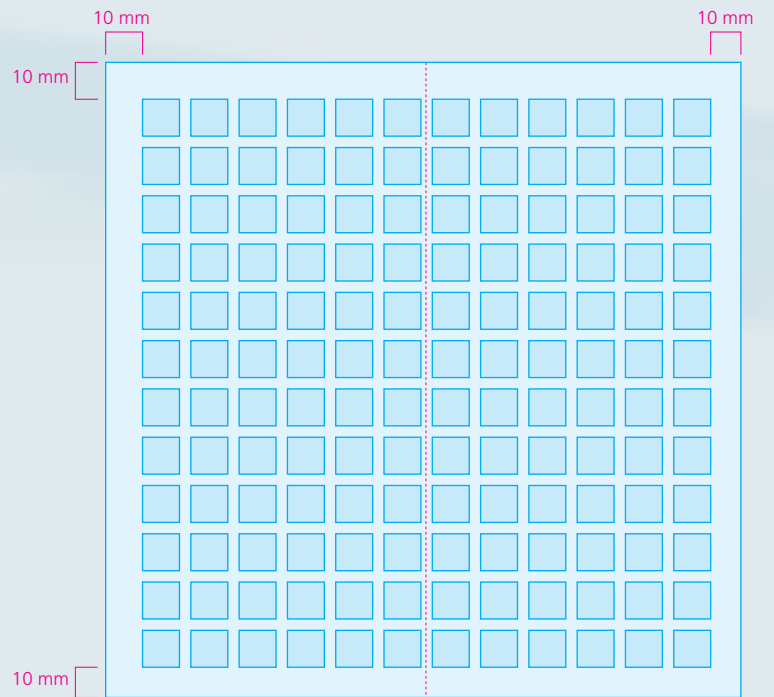
Retícula de diagramación para formato DIN A3 horizontal

Mostradas al 40%


Retícula recomendada para formato vertical u horizontal




Retícula de diagramación para formato DIN A4 vertical



Retícula de diagramación para formato Americano, 105 x 210 mm



Retícula de diagramación para formato DIN A4 horizontal



Retícula de diagramación para formato DIN A5 vertical

4.2.1

EJEMPLOS DE DIAGRAMACIÓN

Ejemplo de diagramación de la retícula DIN A4 con titulares, textos y fotografías para el interior de un folleto DIN A4 vertical.

Configuración a dos columnas

Lorem ipsum dolor sit amet, consectetur adipiscing elit, sed diam nonummy nibh euismod tincidunt ut laoreet dolore magna aliquam erat volutpat.

Dolor sit amet, consectetur adipiscing elit, sed diam nonummy nibh euismod tincidunt ut laoreet dolore magna aliquam erat volutpat. Ut wisi enim ad minim veniam, quis nostrud exerci tation ullamcorper suscipit lobortis nisl ut aliquip ex ea eu feugiat nulla facilisis at vero eros et accumsan et iusto odio dignissim qui blandit praesent luptatum zzril delenit augue duis dolore te feugait nulla facilisi.

Lorem ipsum dolor sit amet, consectetur adipiscing elit, sed diam nonummy nibh euismod tincidunt ut laoreet dolore magna aliquam erat volutpat.

Dolor sit amet, consectetur adipiscing elit, sed diam nonummy nibh euismod tincidunt ut laoreet dolore magna aliquam erat volutpat. Ut wisi enim ad minim veniam, quis nostrud exerci tation ullamcorper suscipit lobortis nisl ut aliquip ex ea eu feugiat nulla facilisis at vero eros et accumsan et iusto odio dignissim qui blandit praesent luptatum zzril delenit augue duis dolore te feugait nulla facilisi.

Eum iriure dolor in hendrerit in vulpu velit esse molestie consequat, vel illum dolore eu feugiat

Dolor sit amet, consectetur adipiscing elit, sed diam nonummy nibh euismod tincidunt ut laoreet dolore magna aliquam erat volutpat. Duis autem vel eum iriure dolor in hendrerit in vulputate velit esse molestie consequat, vel illum dolore eu feugiat nulla facilisis at vero eros et accumsan et iusto odio dignissim qui blandit praesent luptatum zzril delenit augue duis dolore te feugait nulla facilisi.

Dolor sit amet, consectetur adipiscing elit, sed diam nonummy nibh euismod tincidunt ut laoreet dolore magna aliquam erat volutpat. Ut wisi enim ad minim veniam, quis nostrud exerci tation ullamcorper suscipit lobortis nisl ut aliquip ex ea eu feugiat nulla facilisis at vero eros et accumsan et iusto odio dignissim qui blandit praesent luptatum zzril delenit augue duis dolore te feugait nulla facilisi.

Dolor sit amet, consectetur adipiscing elit, sed diam nonummy nibh euismod tincidunt ut laoreet dolore magna aliquam erat volutpat. Duis autem vel eum iriure dolor in hendrerit in vulputate velit esse molestie consequat, vel illum dolore eu feugiat nulla facilisis at vero eros et accumsan et iusto odio dignissim qui blandit praesent luptatum zzril delenit augue duis dolore te feugait nulla facilisi.




Ejemplo de diagramación de la retícula DIN A4 con titulares, textos y fotografías para el interior de un folleto DIN A4 vertical.

Configuración a tres columnas

Duis autem vel eum iriure dolor

Dolor sit amet, consectetur adipiscing elit, sed diam nonummy nibh euismod tincidunt ut laoreet dolore magna aliquam erat volutpat. Ut wisi enim ad minim veniam, quis nostrud exerci tation ullamcorper suscipit lobortis nisl ut aliquip ex ea commodo consequat. Duis autem vel eum iriure dolor in hendrerit in vulputate velit esse molestie consequat, vel illum dolore eu feugiat nulla facilisis at vero eros et accumsan et iusto odio dignissim qui blandit praesent luptatum zzril delenit augue duis dolore te feugait nulla facilisi.

Dolor sit amet, consectetur adipiscing elit, sed diam nonummy nibh euismod tincidunt ut laoreet dolore magna aliquam erat volutpat. Ut wisi enim ad minim veniam, quis nostrud exerci tation ullamcorper suscipit lobortis nisl ut aliquip ex ea commodo consequat. Duis autem vel eum iriure dolor in hendrerit in vulputate velit esse molestie consequat, vel illum dolore eu feugiat nulla facilisis at vero eros et accumsan et iusto odio dignissim qui blandit praesent luptatum zzril delenit augue duis dolore te feugait nulla facilisi.

Dolor sit amet, consectetur adipiscing elit, sed diam nonummy nibh euismod tincidunt ut laoreet dolore magna aliquam erat volutpat. Ut wisi enim ad minim veniam, quis nostrud exerci tation ullamcorper suscipit lobortis nisl ut aliquip ex ea commodo consequat. Duis autem vel eum iriure dolor in hendrerit in vulputate velit esse molestie consequat, vel illum dolore eu feugiat nulla facilisis at vero eros et accumsan et iusto odio dignissim qui blandit praesent luptatum zzril delenit augue duis dolore te feugait nulla facilisi.

Aliquam erat volutpat ut wisi enim ad minim veniam ipsum.

Dolor sit amet, consectetur adipiscing elit, sed diam nonummy nibh euismod tincidunt ut laoreet dolore magna aliquam erat volutpat. Ut wisi enim ad minim veniam, quis nostrud exerci tation ullamcorper suscipit lobortis nisl ut aliquip ex ea commodo consequat. Duis autem vel eum iriure dolor in hendrerit in vulputate velit esse molestie consequat, vel illum dolore eu feugiat nulla facilisis at vero eros et accumsan et iusto odio dignissim qui blandit praesent luptatum zzril delenit augue duis dolore te feugait nulla facilisi.

Dolor sit amet, consectetur adipiscing elit, sed diam nonummy nibh euismod tincidunt ut laoreet dolore magna aliquam erat volutpat. Ut wisi enim ad minim veniam, quis nostrud exerci tation ullamcorper suscipit lobortis nisl ut aliquip ex ea commodo consequat. Duis autem vel eum iriure dolor in hendrerit in vulputate velit esse molestie consequat, vel illum dolore eu feugiat nulla facilisis at vero eros et accumsan et iusto odio dignissim qui blandit praesent luptatum zzril delenit augue duis dolore te feugait nulla facilisi.

El transporte de mercancías por avión está ganando terreno. La carga aérea viene experimentando un importante aumento, en volumen de mercancía y en cifra de negocio, que se va a mantener hasta más allá del año 2000. Europa es escenario una intensa lucha por tomar posiciones.

El nuevo Centro de Carga se está construyendo en una superficie aproximada de 40 hectáreas y será el primero de 300 empresas se instalarán en él, con un movimiento anual de carga que en 1997 rondará

las previsiones de crecimiento en el tráfico de mercancías para los próximos años apuntan a niveles entre el 7% y 8%, encima de las referidas a pasajeros.

El nuevo Centro de Carga se está construyendo en una superficie aproximada de 40 hectáreas y

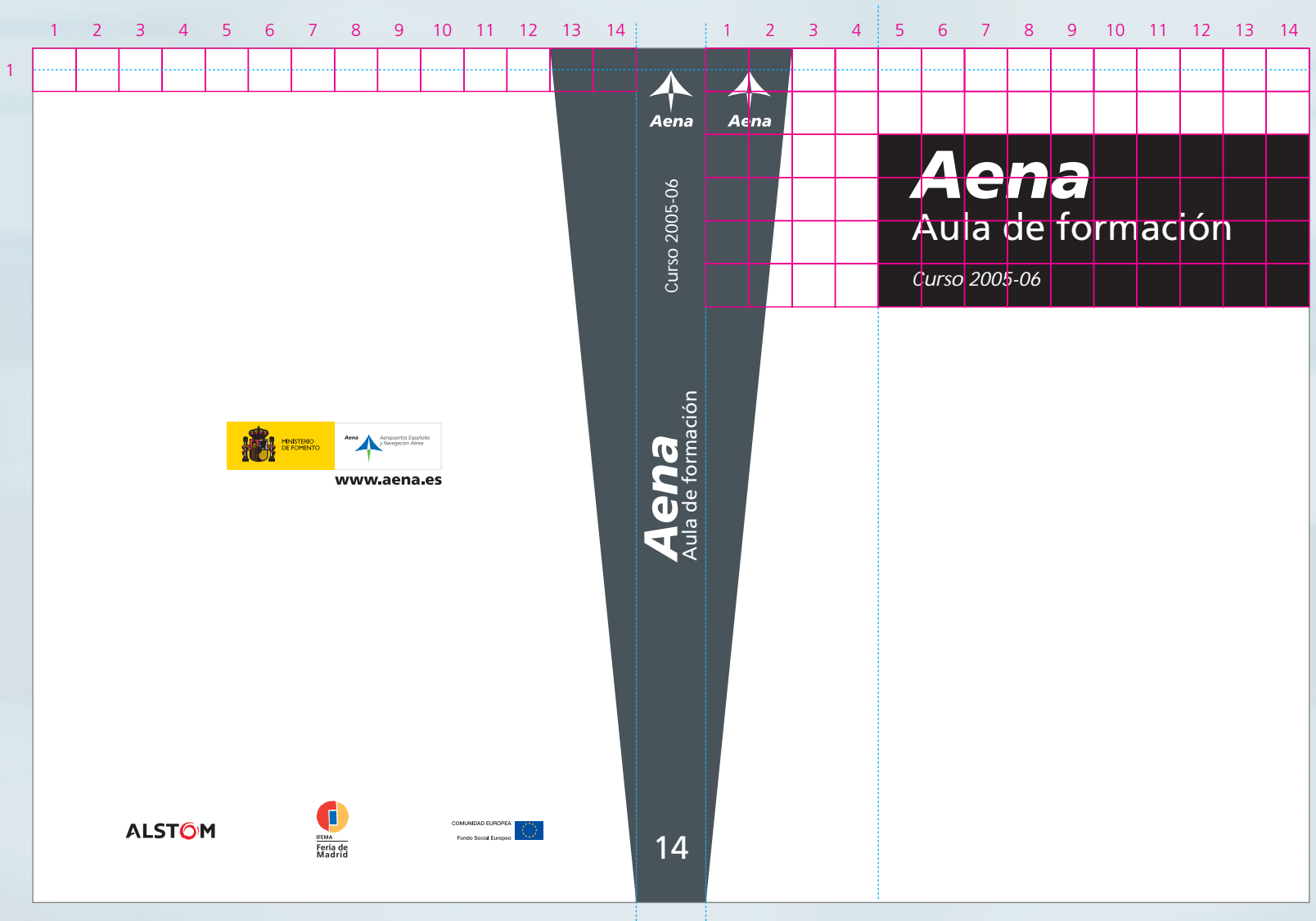
Las previsiones de crecimiento en el tráfico de mercancías para los próximos años apuntan a niveles entre el 7% y 8%, por encima de las referidas a las de pasajeros, el nuevo Centro de Carga se está construyendo en una superficie aproximada de 40 hectáreas.






4.3

DVD Y CD-ROM



Ejemplo de aplicación de la retícula a un estuche de DVD u otro soporte tipo CD-Rom.

Mostrado al 75%



Mostrado al 35%

Ejemplos para un estuche de DVD u otro soporte tipo CD-Rom.



Mostrado al 60%

Otro ejemplo con imagen fotográfica

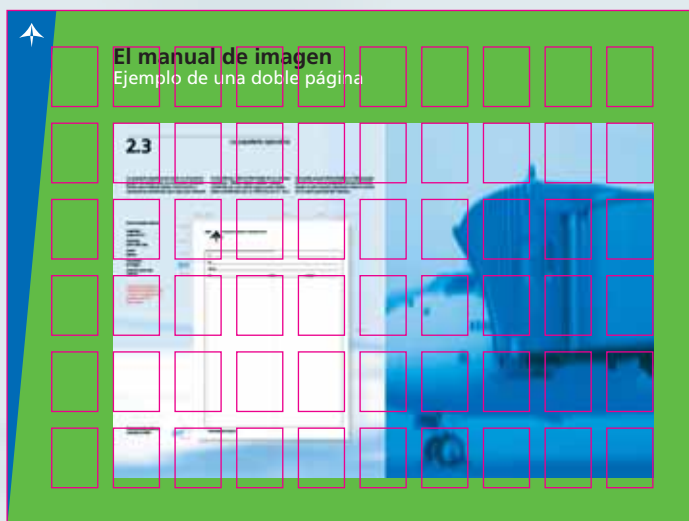
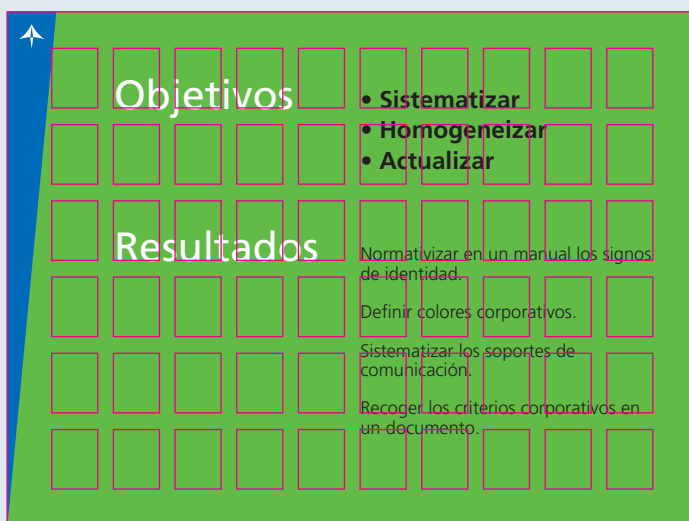



Mostrado al 60%

4.4

PLANTILLAS PARA PANTALLA DE ORDENADOR

Pautas para realizar una presentación en pantalla de ordenador



Ejemplo de aplicación de la imagen de Aena a una presentación en pantalla de ordenador



Objetivos

- Sistematizar
- Homogeneizar
- Actualizar

Resultados

Normativizar en un manual los signos de identidad.

Definir colores corporativos.

Sistematizar los soportes de comunicación.

Recoger los criterios corporativos en un documento.

El manual de imagen
Ejemplo de una doble página

A screenshot of a manual page, labeled "2.3". It shows a form with various fields and a photograph of an aircraft on a tarmac. A small white arrow icon is in the top-left corner.

El manual de imagen
Ejemplos de aplicación

Four examples of Aena branding applications. The first is a large white number "3" on a green background. The second is a screenshot of a form with the Aena logo. The third is a photograph of a yellow truck with the Aena logo. The fourth is a photograph of a person in a uniform with the Aena logo. A small white arrow icon is in the top-left corner.



Realización
Dirección de Comunicación de Aena

Diseño y diagramación
Zimmermann Asociados S.L.

Impresión
Grup 3 S.A.

Depósito legal
B.37857-2005

Septiembre de 2005





